



中華民國109年

臺中市清水區

性別統計 指標分析

臺中市清水區公所 編印
中華民國110年6月出版



凡 例

- 一、本指標所列數字旨在報導本區 109 年主要性別統計之紀錄，以供施政參考，其涉及國防機密與個別隱私者均未列出。
- 二、本指標資料計分人口、福利與家庭、教育、媒體與文化、社會參與等計 4 大類統計。
- 三、本指標各表內數字因尾數四捨五入，故部分總數與細數之間，或有未能吻合情事，計算時仍以原始數據計算。
- 四、本指標各表內所列「年」係指全年，「年底」係指該年 12 月底，「學年度」係指教育年度，即當年 8 月 1 日起至次年 7 月 31 日止，為沿用成例，以每一學年第一學期期初資料代表該一學年度。
- 五、本刊各表內所用符號代表意義如下：

「-」：無數值或數值無統計	「--」：數值無意義
「...」：數值尚未發布	「0」：有數值，但數值不及半單位
「(r)」：修正數	「(p)」：初步統計數
「(f)」：預測數	「(e)」：估計數

目 錄

摘要分析.....	1	~8
壹、人口		
一、人口概況.....	9	~9
二、人口年齡分配.....	10	~10
三、人口消長.....	11	~12
四、原住民概況.....	13	~14
五、婚姻狀況.....	15	~15
貳、福利與家庭		
一、身心障礙人口.....	16	~16
二、列冊需關懷獨居老人概況.....	17	~17
三、申請急難救助概況.....	18	~18
四、申請特殊境遇家庭扶助服務概況.....	19	~20
五、特殊境遇家庭概況.....	21	~21
六、原住民低收入戶及身心障礙者.....	22	~22
七、低收入戶.....	23	~24
參、教育、媒體與文化		
一、教育程度.....	25	~26
二、國小教育.....	27	~28
三、國中教育.....	29	~30
肆、社會參與		
一、推行社區發展工作概況.....	31	~31
二、調解委員.....	32	~32
三、現有職員概況.....	33	~35
四、志願服務志工數.....	36	~36

摘要分析

壹、人口

一、人口概況

本區 109 年底男性人口數 4 萬 4,923 人(占 51.04%)，女性人口數 4 萬 3,086 人(占 48.96%)，性比例(男/百女)為 104.26，性比例較上年底下降 0.52 (如圖 1-1、表 1-1)。

二、人口年齡分配

本區 109 年底男性人口 0 至 14 歲、15 至 64 歲、65 歲以上者分別占 13.45%、72.50%及 14.05%，女性人口 0 至 14 歲、15 至 64 歲、65 歲以上者分別占 13.08%、69.92%及 17.00% (如圖 1-2、表 1-2)。

三、人口消長

本區 109 年男性粗出生率為 7.18‰，女性粗出生率為 7.27‰，出生嬰兒性比例(男/百女)為 103.21，出生嬰兒性比例較上年下降 9.64 (詳表 1-3-1)。

本區 109 年男性粗死亡率為 8.83‰，女性粗死亡率為 6.43‰ (詳表 1-3-1)。

本區 109 年男性遷入率為 52.91‰，女性遷入率為 65.18‰；男性遷入率較上年下降 4.95 個千分點，女性遷入率較上年下降 4.51 個千分點 (如圖 1-3-2、表 1-3-2)。

本區 109 年男性遷出率為 48.88‰，女性遷出率為 58.68‰；男性遷出率較上年下降 2.38 個千分點，女性遷出率較上年下降 2.31 個千分點 (詳表 1-3-2)。

四、原住民概況

(一)原住民人口數

本區 109 年底現住男性原住民人口數共 307 人(占 47.82%)，女性原住民人口數共 335 人(占 52.18%)，原住民性比例(男/百女)為 91.64，性比例較上年底下

降 2.95 (如圖 1-4-1、表 1-4-1)。

(二)原住民族狀況

本區 109 年底原住民族以阿美族居大宗，阿美族 236 人，男性 115 人(占 48.73%)，女性 121 人(占 51.27%)，其次依序為排灣族 127 人，男性 67 人(占 52.76%)，女性 60 人(占 47.24%)，布農族 100 人，男性 46 人(占 46.00%)，女性 54 人(占 54.00%)，泰雅族 58 人，男性 26 人(占 44.83%)，女性 32 人(占 55.17%) (如圖 1-4-2、表 1-4-2)。

五、婚姻狀況

本區 109 年底 15 歲以上人口數總計 7 萬 6,333 人，男性人口數為 3 萬 8,881 人(占 50.94%)，女性人口數為 3 萬 7,452 人(占 49.06%) (詳表 1-5)。

未婚人口數總計 2 萬 6,326 人，不同性別男、女性人口數分別為 1 萬 4,701 人(占 55.84%)及 1 萬 1,625 人(占 44.16%) (詳表 1-5)。

有偶人口數總計 3 萬 9,702 人，不同性別男、女性人口數分別為 2 萬 332 人(占 51.21%)及 1 萬 9,352 人(占 48.74%);相同性別男、女性人口數分別為 7 人(占 0.02%)及 11 人(占 0.03%) (如圖 1-5、表 1-5)。

離婚人口數總計 5,006 人，不同性別男、女性人口數分別為 2,700 人(占 53.94%)及 2,301 人(占 45.96%);相同性別男人口數為 0 人、女性則為 5 人(占 0.10%) (詳表 1-5)。

喪偶人口數總計 5,299 人，不同性別男、女性人口數分別為 1,141 人(占 21.53%)及 4,158 人(占 78.47%);相同性別男、女性人口數則均為 0 人 (詳表 1-5)。

貳、福利與家庭

一、身心障礙人口

本區 109 年底之男、女性身心障礙人口數分別為 2,888 人(占 57.12%)及 2,168 人(占 42.88%)，分別較上年底增加 50 人(或增加 1.76%)及增加 46 人(或增加 2.17%) (如圖 2-1、表 2-1)。

二、獨居老人概況

本區 109 年底之男、女性獨居老人人數分別為 56 人(占 32.94%)及 114 人(占 67.06%)，分別較去年底增加 5 人(或增加 9.80%)及增加 3 人(或增加 2.70%) (如圖 2-2、表 2-2)。

三、申請急難救助概況

本區 109 年申請急難救助之民眾(含原住民身分)男性人數為 37 人(占 67.27%)，女性人數為 18 人(占 32.73%) (如圖 2-3、表 2-3)。

四、申請特殊境遇家庭扶助服務概況

(一)申請特殊境遇家庭扶助服務人數

本區 109 年申請特殊境遇家庭扶助服務之本國籍民眾(含原住民身分)男性人數為 8 人(占 4.12%)，女性人數為 186 人(占 95.88%) (如圖 2-4-1、表 2-4-1)。

(二)申請特殊境遇家庭扶助服務—補助金額

本區 109 年特殊境遇家庭扶助服務補助本國籍男性民眾金額為 8 萬 9,008 元(占 5.57%)，補助本國籍女性民眾金額為 150 萬 7,750 元(占 94.43%) (如圖 2-4-2、表 2-4-2)。

五、特殊境遇家庭概況

本區 109 年底特殊境遇家庭之男性申請人數為 7 人(占 7.00%)，女性申請人數為 93 人(占 93.00%) (詳表 2-5)。

扶養之子女男性人數為 89 人(占 52.05%)，女性人數為 82 人(占 47.95%) (如圖 2-5、表 2-5)。

六、原住民低收入戶及身心障礙者

(一)原住民低收入戶者

本區 109 年底之原住民低收入戶男性人數為 20 人(占 62.50%)，女性人數為

12 人(占 37.50%) (如圖 2-6、表 2-6)。

(二)原住民身心障礙者

本區 109 年底之原住民身心障礙者男性人數為 9 人(占 45.00%)，女性人數為 11 人(占 55.00%) (詳表 2-6)。

七、低收入戶

(一)低收入戶戶數

本區 109 年底之低收入戶戶數(以戶長為統計對象)男性為 353 戶(占 60.24%)，女性為 233 戶(占 39.76%)，低收入戶戶數(以戶長為統計對象)與上年底比較：男、女性分別較上年底增加 30 戶(或增加 9.29%)及較上年底增加 15 戶(或增加 6.88%) (如圖 2-7-1、表 2-7-1)。

(二)低收入戶人數

本區 109 年底之低收入戶人數男性為 708 人(占 54.29%)，女性為 596 人(占 45.71%)。低收入戶人數與上年底比較：男、女性分別較上年底增加 41 人(或增加 6.15%)及較上年底增加 40 人(或增加 7.19%) (如圖 2-7-2、表 2-7-2)。

參、教育、媒體與文化

一、教育程度

(一)識字率

本區 109 年底 15 歲以上現住男、女性識字率分別為 99.66%及 96.96%，男性識字率高出女性識字率 2.70 個百分點。

與上年底比較，男性識字率增加 0.03 個百分點；女性識字率增加 0.20 個百分點 (如圖 3-1-1、表 3-1-1)。

(二)受大學以上教育

本區 109 年底 15 歲以上現住男、女性受大學以上教育分別占全區人口比率為 31.72%及 31.17%，男性受大學以上教育高出女性受大學以上教育 0.55 個百分點。

與上年底比較，男性受大學以上教育增加 1.12 個百分點；女性受大學以上教育增加 0.94 個百分點 (如圖 3-1-2、表 3-1-2)。

二、國小教育

(一)教師人數

本區 109 學年度國小教師人數男、女性人數分別為 121 人(占 31.43%)及 264 人(占 68.57%) (詳表 3-2-1)。

(二)學生人數

本區 109 學年度國小學生人數男、女性人數分別為 2,403 人(占 51.01%)及 2,308 人(占 48.99%) (如圖 3-2-1、表 3-2-1)。

(三)原住民學生人數

本區 109 學年度國小原住民學生人數男、女性人數分別為 36 人(占 54.55%)及 30 人(占 45.45%) (如圖 3-2-2、表 3-2-2)。

(四)新住民子女學生人數

本區 109 學年度國小新住民子女學生人數男、女性人數分別為 161 人(占 51.60%)及 151 人(占 48.40%) (如圖 3-2-2、表 3-2-2)。

三、國中教育

(一)教師人數

本區 109 學年度國中教師人數男、女性人數分別為 77 人(占 35.00%)及 143 人(占 65.00%) (詳表 3-3-1)。

(二)學生人數

本區 109 學年度國中學生人數男、女性人數分別為 1,095 人(占 52.59%)及 987 人(占 47.41%) (如圖 3-3-1、表 3-3-1)。

(三)原住民學生人數

本區 109 學年度國中原住民學生人數男、女性人數分別為 12 人(占 38.71%)及 19 人(占 61.29%) (如圖 3-3-2、表 3-3-2)。

(四)新住民子女學生人數

本區 109 學年度國中新增住民子女學生人數男、女性人數分別為 104 人(占 55.61%)及 83 人(占 44.39%) (如圖 3-3-2、表 3-3-2)。

肆、社會參與

一、推行社區發展工作概況

(一)會員數

本區 109 年底社區發展協會之會員數男性為 1,508 人(占 54.80%)，女性 1,244 人(占 45.20%)，男性會員多於女性會員 (如圖 4-1、表 4-1)。

(二)志願服務志工數

本區 109 年底社區志願服務志工數男性為 69 人(占 40.12%)，女性 103 人(占 59.88%)，女性社區志願服務志工數多於男性社區志願服務志工數 (如圖 4-1、表 4-1)。

(三)理監事人數

本區 109 年底社區發展協會理監事人數(不含理事長)合計 586 人，男性為 460 人(占 78.50%)，女性 126 人(占 21.50%)；理事長為男性者有 30 人(占 93.75%)，女性者有 2 人(占 6.25%)，男性社區發展協會理事長多於女性理事長 (詳表 4-1)。

二、調解委員

本區 109 年底本調解委員男性為 7 人(占 63.64%)，女性 4 人(占 36.36%)，男性調解委員數高於女性調解委員數 (如圖 4-2、表 4-2)。

三、現有職員概況

本所 109 年底公務人員男性人數為 25 人(占 39.68%)，女性人數為 38 人(占

60.32 %)。

(一)依本所公務人員按官職等分：

1.薦任

薦任男性公務人員人數為 16 人(占 40.00 %)，薦任女性公務人員人數為 24 人(占 60.00 %) (如圖 4-3-1、表 4-3-1)。

2.委任

委任男性公務人員人數為 9 人(占 39.13 %)，委任女性公務人員人數為 14 人(占 60.87 %) (如圖 4-3-1、表 4-3-1)。

(二)依本所公務人員按學歷別分：

1.碩士畢業

男性碩士人數為 6 人(占 54.55%)，女性碩士畢業人數為 5 人(占 45.45%) (如圖 4-3-2、表 4-3-2)。

2.大學畢業(含軍警校有學位者)

男性大學畢業(含軍警校有學位者)人數為 9 人(占 34.62%)，女性大學畢業(含軍警校有學位者)人數為 17 人(占 65.38%) (如圖 4-3-2、表 4-3-2)。

3.專科畢業

男性專科畢業人數為 8 人(占 40.00%)，女性專科畢業人數為 12 人(占 60.00%) (如圖 4-3-2、表 4-3-2)。

4.高中(職)畢業

男性高中(職)畢業人數為 2 人(占 33.33%)，女性高中(職)畢業人數為 4 人(占 66.67%) (如圖 4-3-2、表 4-3-2)。

(三)依本所公務人員按年齡別分：

1.29 歲以下公務人員

29 歲以下男性人數為 0 人(占 0.00%)，29 歲以下女性人數為 3 人(占 100.00%)

(如圖 4-3-3、表 4-3-3)。

2.30 到 49 歲之間公務人員

30 到 49 歲之間男性人數為 11 人(占 42.31%)，30 到 49 歲之間女性人數為 15 人(占 57.69%) (如圖 4-3-3、表 4-3-3)。

3.50 歲以上公務人員

50 歲以上男性人數為 14 人(占 41.18%)，50 歲以上女性人數為 20 人(占 58.82%) (如圖 4-3-3、表 4-3-3)。

四、志願服務志工數

109 年底本區志工人數共有 2,086 人，男性志工 953 人(占 45.69%)、女性志工 1133 人(占 54.31%)，本區女性志工人數多於男性志工人數。

(一)環保志工

本區 109 年底環保志工男性人數為 808 人(占 45.01%)，女性人數為 987 人(占 54.99%)，女性環保志工人數多於男性環保志工人數 (如圖 4-4、表 4-4)。

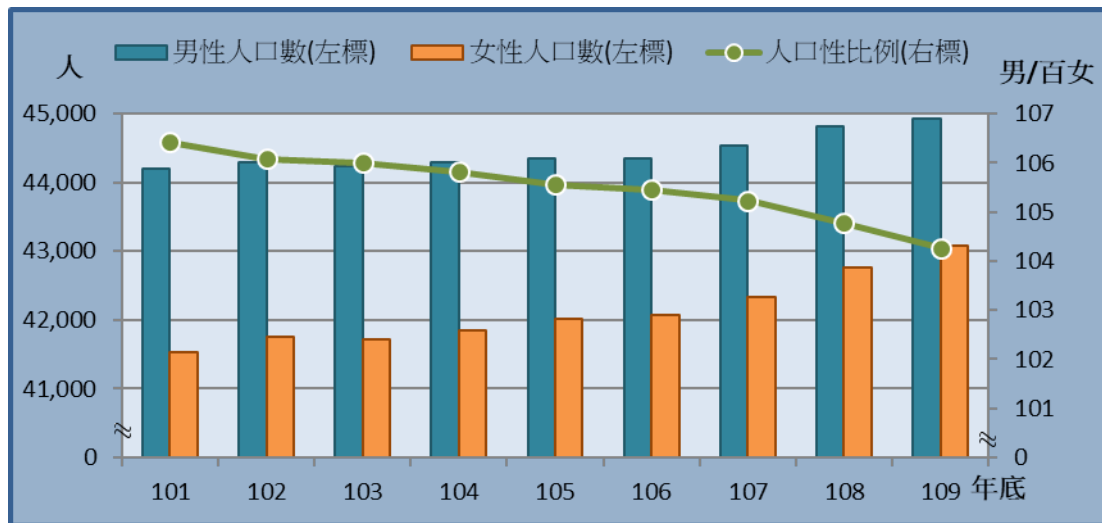
(二)愛鄰志工

本區 109 年底愛鄰志工男性人數為 141 人(占 55.08%)，女性人數為 115 人(占 44.92%)，男性愛鄰志工人數多於女性愛鄰志工人數 (如圖 4-4、表 4-4)。

(三)民政志工

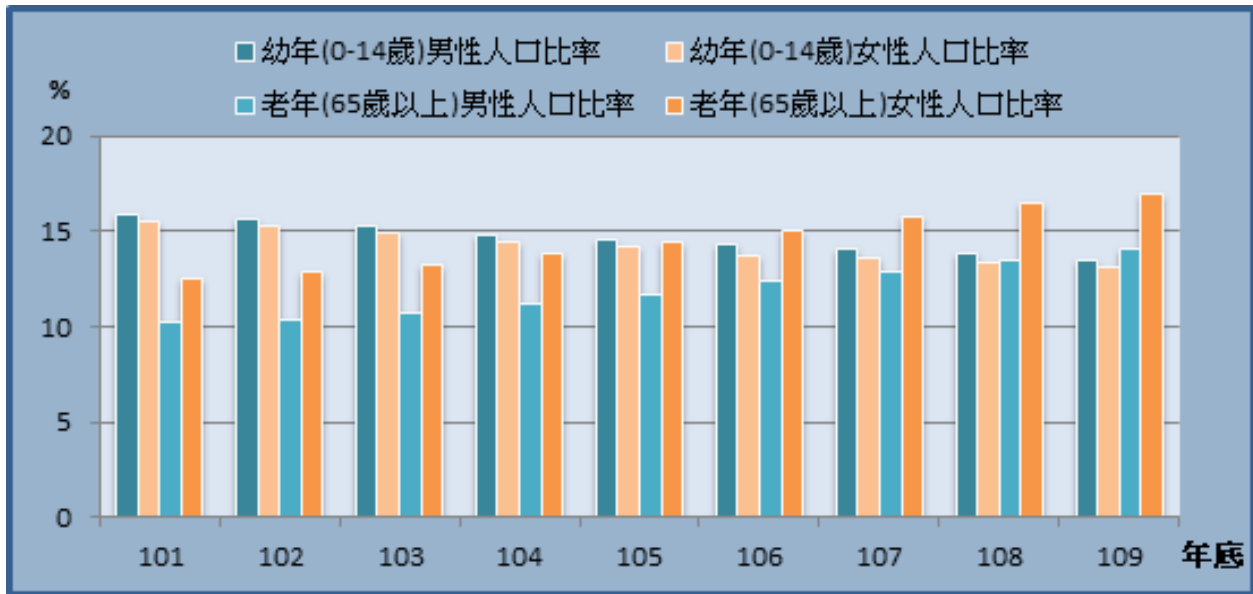
本區 109 年底民政志工男性人數為 4 人(占 11.43%)、女性人數為 31 人(占 88.57%)，女性民政志工人數多於男性民政志工人數 (如圖 4-4、表 4-4)。

1-1. 人口概況



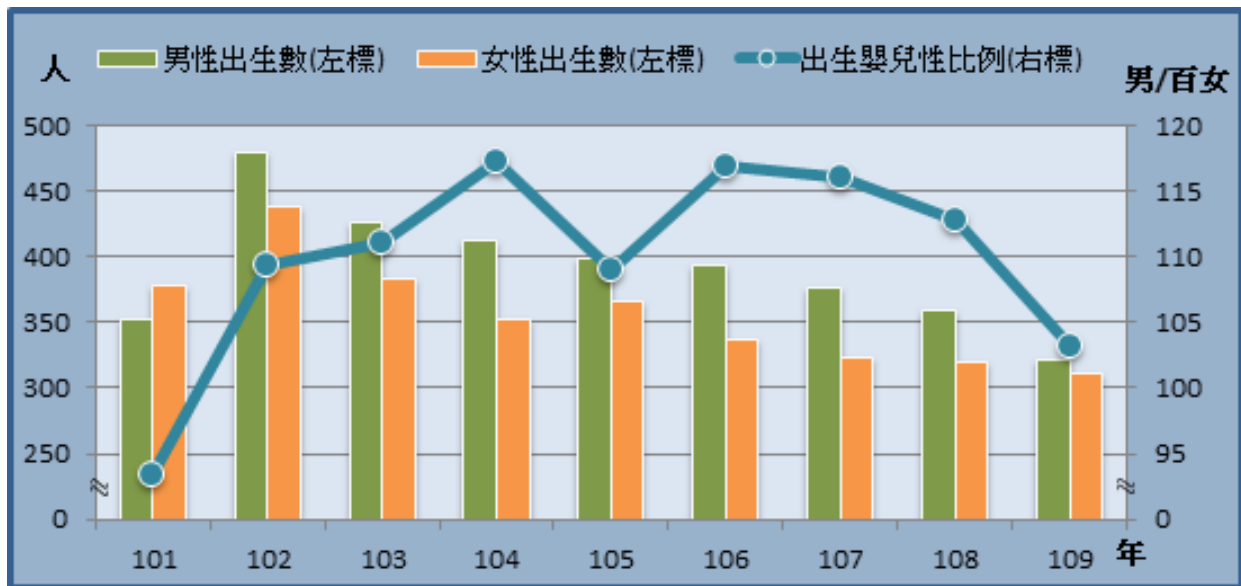
類別		1-1.人口概況		
項目	人口數		人口性比例	
	男	女		
單位	人	人	男/百女	
100年底	44,170	41,459	106.54	
101年底	44,201	41,533	106.42	
102年底	44,301	41,760	106.08	
103年底	44,233	41,724	106.01	
104年底	44,291	41,855	105.82	
105年底	44,343	42,007	105.56	
106年底	44,356	42,064	105.45	
107年底	44,538	42,324	105.23	
108年底	44,816	42,771	104.78	
109年底	44,923	43,086	104.26	
計算方式	分子	男性人口數	女性人口數	男性人口數*100
	分母			女性人口數
資料來源	清水區戶政事務所			
備註				

1-2. 人口年齡分配



類別		1-2.人口年齡分配											
項目	人口結構						人口結構比						
	幼年(0-14歲)		青壯年(15-64歲)		老年(65歲以上)		幼年(0-14歲)		青壯年(15-64歲)		老年(65歲以上)		
	男	女	男	女	男	女	男	女	男	女	男	女	
單位	人	人	人	人	人	人	%	%	%	%	%	%	
100年底	7,304	6,586	32,441	29,764	4,425	5,109	16.54	15.89	73.45	71.79	10.02	12.32	
101年底	7,031	6,426	32,675	29,906	4,495	5,201	15.91	15.47	73.92	72.01	10.17	12.52	
102年底	6,909	6,386	32,788	30,013	4,604	5,361	15.60	15.29	74.01	71.87	10.39	12.84	
103年底	6,775	6,218	32,709	29,980	4,749	5,526	15.32	14.90	73.95	71.85	10.74	13.24	
104年底	6,563	6,015	32,778	30,074	4,950	5,766	14.82	14.37	74.01	71.85	11.18	13.78	
105年底	6,472	5,937	32,677	30,015	5,194	6,055	14.60	14.13	73.69	71.45	11.71	14.41	
106年底	6,326	5,789	32,556	29,957	5,474	6,318	14.26	13.76	73.40	71.22	12.34	15.02	
107年底	6,285	5,749	32,497	29,935	5,756	6,640	14.11	13.58	72.96	70.73	12.92	15.69	
108年底	6,190	5,692	32,571	30,061	6,055	7,018	13.81	13.31	72.68	70.28	13.51	16.41	
109年底	6,042	5,634	32,568	30,126	6,313	7,326	13.45	13.08	72.50	69.92	14.05	17.00	
計算方式	分子	男性幼年人口數	女性幼年人口數	男性青壯年人口數	女性青壯年人口數	男性老年人口數	女性老年人口數	男性幼年人口數 *100	女性幼年人口數 *100	男性青壯年人口數 *100	女性青壯年人口數 *100	男性老年人口數 *100	女性老年人口數 *100
	分母	男性幼年人口數	女性幼年人口數	男性青壯年人口數	女性青壯年人口數	男性老年人口數	女性老年人口數	男性人口數	女性人口數	男性人口數	女性人口數	男性人口數	女性人口數
資料來源	清水區戶政事務所												
備註													

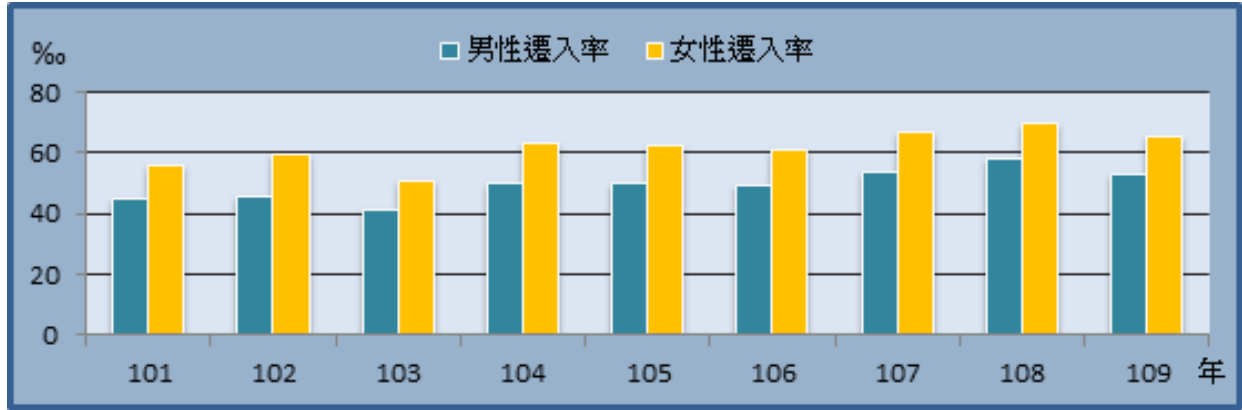
1-3-1. 人口消長



類別	1-3-1.人口消長									
	出生登記				出生嬰兒性比例	死亡登記				
	男		女			男		女		
	出生數	粗出生率	出生數	粗出生率		死亡數	粗死亡率	死亡數	粗死亡率	
單位	人	%	人	%	男/百女	人	%	人	%	
100年	402	9.10	368	8.88	109.24	330	7.47	252	6.08	
101年	353	7.99	378	9.11	93.39	347	7.85	242	5.83	
102年	480	10.85	439	10.54	109.34	348	7.86	266	6.39	
103年	427	9.65	384	9.20	111.20	351	7.93	252	6.04	
104年	413	9.33	352	8.42	117.33	363	8.20	225	5.38	
105年	399	9.00	366	8.73	109.02	374	8.44	270	6.44	
106年	394	8.88	337	8.02	116.91	362	8.16	270	6.42	
107年	376	8.46	324	7.68	116.05	379	8.53	288	6.83	
108年	360	8.06	319	7.50	112.85	377	8.44	242	5.69	
109年	322	7.18	312	7.27	103.21	396	8.83	276	6.43	

計算方式	分子	男性出生人數	男性出生人數 *1000	女性出生人數	女性出生人數 *1000	男性出生人數*100	男性死亡人數	男性死亡人數 *1000	女性死亡人數	女性死亡人數 *1000
	分母	男性年中人口數	女性年中人口數	女性出生人數	男性年中人口數	女性出生人數	男性年中人口數	女性年中人口數		
資料來源	清水區戶政事務所									
備註										

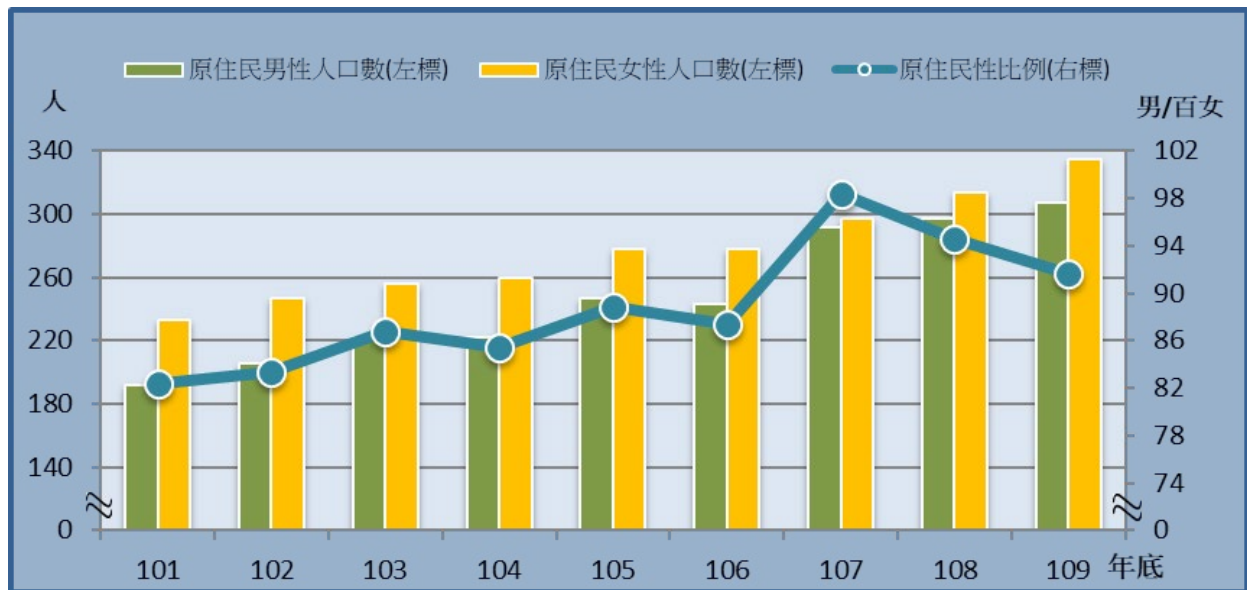
1-3-2. 人口消長



1-3-2.人口消長												
項目	遷入登記						遷出登記					
	男			女			男			女		
	遷入數	區內住址變更人數	遷入率	遷入數	區內住址變更人數	遷入率	遷出數	區內住址變更人數	遷出率	遷出數	區內住址變更人數	遷出率
單位	人	人	%	人	人	%	人	人	%	人	人	%
100年	943	879	41.24	1,452	979	58.66	1,039	879	43.41	1,535	979	60.66
101年	984	1,003	44.97	1,297	1,028	56.03	1,077	1,003	47.07	1,423	1,028	59.07
102年	1,065	968	45.94	1,492	1,002	59.88	971	968	43.82	1,401	1,002	57.70
103年	937	901	41.52	1,174	949	50.86	1,081	901	44.77	1,342	949	54.88
104年	1,053	1,153	49.84	1,390	1,253	63.25	1,045	1,153	49.66	1,386	1,253	63.15
105年	1,065	1,152	50.03	1,390	1,222	62.29	1,038	1,152	49.42	1,334	1,222	60.96
106年	1,053	1,132	49.27	1,377	1,190	61.07	1,072	1,132	49.70	1,387	1,190	61.31
107年	1,221	1,163	53.64	1,600	1,218	66.79	1,036	1,163	49.47	1,376	1,218	61.48
108年	1,318	1,267	57.86	1,687	1,278	69.69	1,023	1,267	51.26	1,317	1,278	60.99
109年	1,317	1,057	52.91	1,642	1,156	65.18	1,136	1,057	48.88	1,363	1,156	58.68

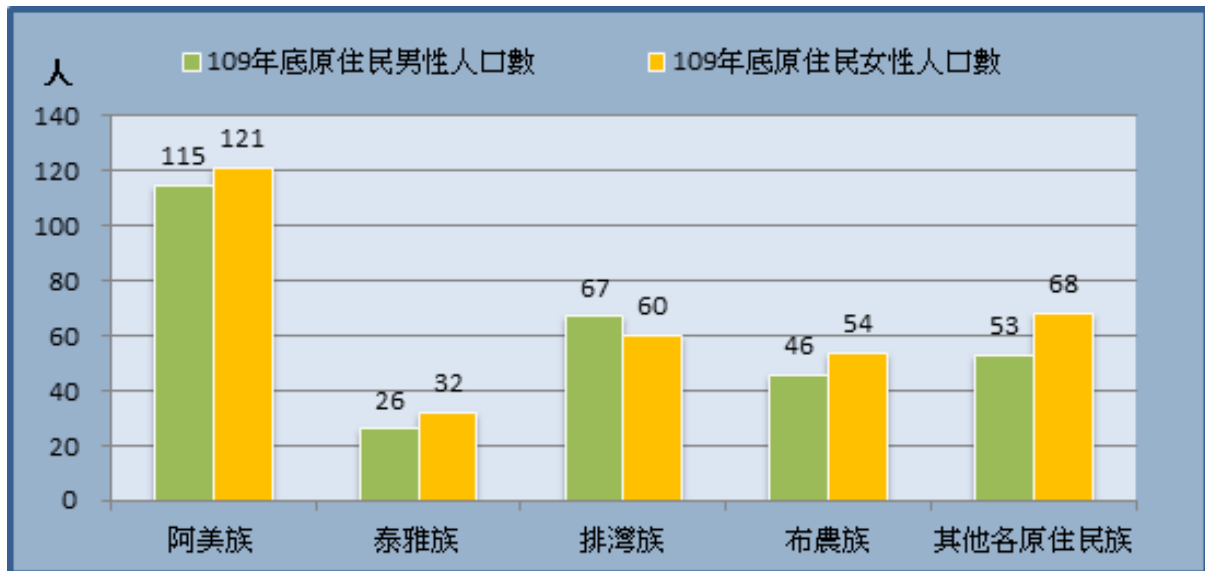
計算方式	分子	男性遷入人數	男性區內住址變更人數	男性遷入人數*1000	女性遷入人數	女性區內住址變更人數	女性遷入人數*1000	男性遷出人數	男性區內住址變更人數	男性遷出人數*1000	女性遷出人數	女性區內住址變更人數	女性遷出人數*1000
	分母			男性年中人口數			女性年中人口數			男性年中人口數			女性年中人口數
資料來源	清水區戶政事務所												
備註	遷入區內住址變更人數=遷出區內住址變更人數												

1-4-1. 原住民概況



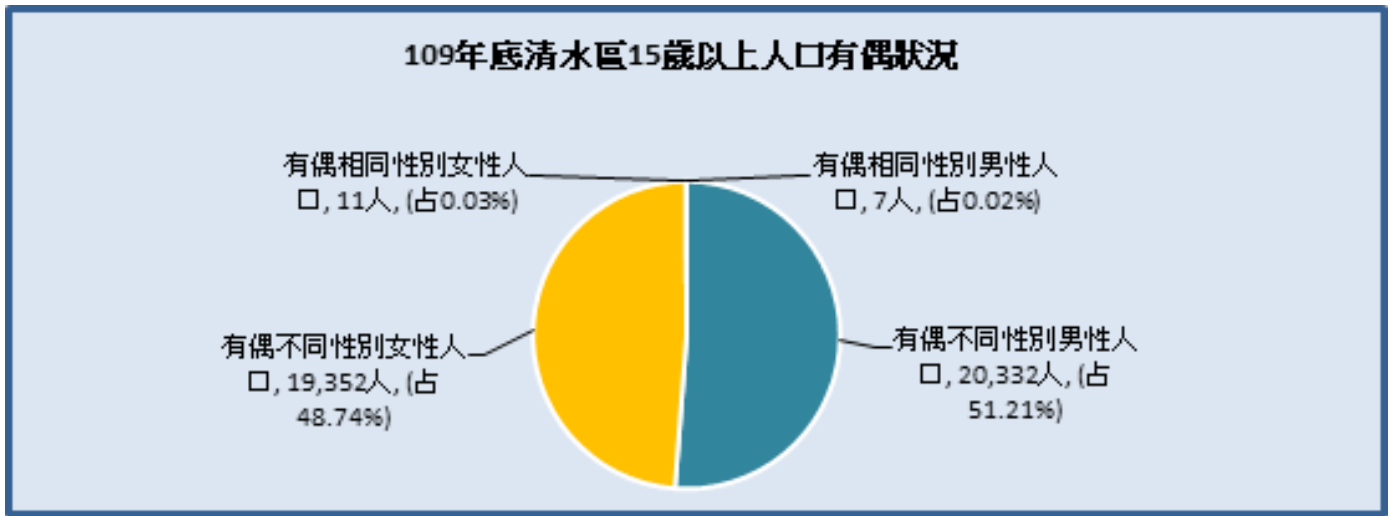
1-4-1.原住民概況						
類別	原住民				原住民性比例	
	平地原住民		山地原住民			
項目	男	女	男	女		
單位	人	人	人	人	男/百女	
100年底	90	106	96	126	80.17	
101年底	88	109	104	124	82.40	
102年底	89	110	117	137	83.40	
103年底	105	115	117	141	86.72	
104年底	105	113	117	147	85.38	
105年底	117	121	130	157	88.85	
106年底	112	122	131	156	87.41	
107年底	139	123	153	174	98.32	
108年底	149	136	148	178	94.59	
109年底	151	151	156	184	91.64	
計算方式	分子	男性平地原住民人口數	女性平地原住民人口數	男性山地原住民人口數	女性山地原住民人口數	男性原住民人口數 *100
	分母					女性原住民人口數
資料來源	清水區戶政事務所					
備註						

1-4-2. 原住民族概況



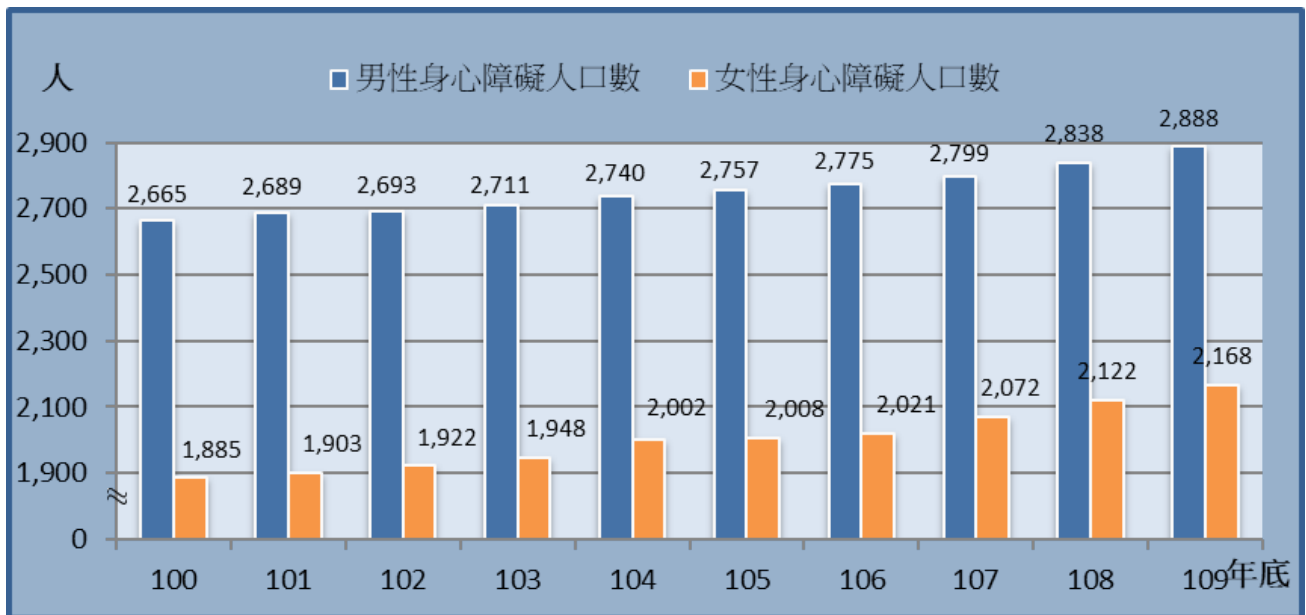
類別		1-4-2.原住民族概況									
項目	原住民族人數										
	阿美族		泰雅族		排灣族		布農族		其他各原住民族		
	男	女	男	女	男	女	男	女	男	女	
單位	人	人	人	人	人	人	人	人	人	人	
100年底	77	83	10	17	42	49	26	30	31	53	
101年底	76	88	12	22	49	50	26	27	29	46	
102年底	73	89	16	25	54	56	28	29	35	48	
103年底	85	86	11	24	60	59	27	33	39	54	
104年底	87	85	11	22	62	62	28	37	34	54	
105年底	94	92	15	25	64	66	31	37	43	58	
106年底	88	93	18	24	62	62	33	39	42	60	
107年底	109	99	25	30	71	61	39	49	48	58	
108年底	115	108	25	33	67	56	41	50	52	64	
109年底	115	121	26	32	67	60	46	54	53	68	
計算方式	分子	男性阿美族原住民族人數	女性阿美族原住民族人數	男性泰雅族原住民族人數	女性泰雅族原住民族人數	男性排灣族原住民族人數	女性排灣族原住民族人數	男性布農族原住民族人數	女性布農族原住民族人數	男性其他各原住民族人數	女性其他各原住民族人數
	分母										
資料來源	行政院原住民族委員會										
備註											

1-5. 婚姻狀況



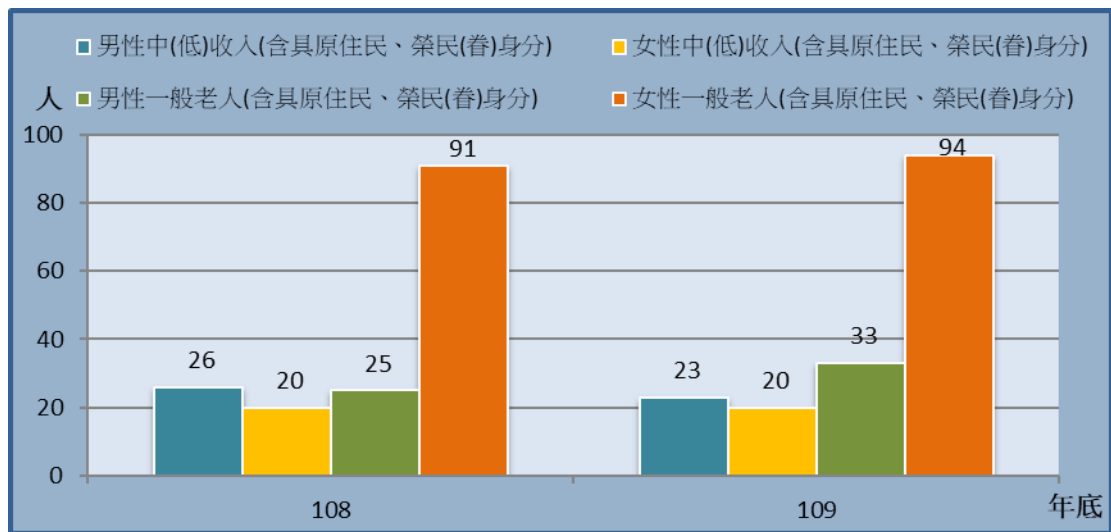
類別		1-5.婚姻狀況													
項目		15歲以上													
		未婚		有偶				離婚				喪偶			
				不同性別		相同性別		不同性別		相同性別		不同性別		相同性別	
		男	女	男	女	男	女	男	女	男	女	男	女	男	女
單位		人	人	人	人	人	人	人	人	人	人	人	人	人	人
100年底		14,043	11,172	19,928	18,591	-	-	1,809	1,514	-	-	1,086	3,596	-	-
101年底		14,231	11,258	19,972	18,646	-	-	1,877	1,582	-	-	1,090	3,621	-	-
102年底		14,219	11,244	20,079	18,777	-	-	1,979	1,665	-	-	1,115	3,688	-	-
103年底		14,226	11,328	20,007	18,725	-	-	2,094	1,713	-	-	1,131	3,740	-	-
104年底		14,327	11,352	20,100	18,872	-	-	2,194	1,802	-	-	1,107	3,814	-	-
105年底		14,340	11,389	20,111	18,917	-	-	2,293	1,868	-	-	1,127	3,896	-	-
106年底		14,388	11,456	20,104	18,966	-	-	2,407	1,915	-	-	1,131	3,938	-	-
107年底		14,452	11,478	20,174	19,099	-	-	2,490	2,014	-	-	1,137	3,984	-	-
108年底		14,594	11,564	20,315	19,268	3	10	2,595	2,174	-	-	1,119	4,063	-	-
109年底		14,701	11,625	20,332	19,352	7	11	2,700	2,301	-	5	1,141	4,158	-	-
計算方式	分子	男性15歲以上未婚人口數	女性15歲以上未婚人口數	男性15歲以上有偶(不同性別)人口數	女性15歲以上有偶(不同性別)人口數	男性15歲以上有偶(相同性別)人口數	女性15歲以上有偶(相同性別)人口數	男性15歲以上離婚(不同性別)人口數	女性15歲以上離婚(不同性別)人口數	男性15歲以上離婚(相同性別)人口數	女性15歲以上離婚(相同性別)人口數	男性15歲以上喪偶(不同性別)人口數	女性15歲以上喪偶(不同性別)人口數	男性15歲以上喪偶(相同性別)人口數	女性15歲以上喪偶(相同性別)人口數
	分母														
資料來源		清水區戶政事務所													
備註															

2-1. 身心障礙人口



類別		2-1.身心障礙人口	
項目	身心障礙人口數		
	男	女	
單位	人	人	
100年底	-	-	-
101年底	2,689	1,903	
102年底	2,693	1,922	
103年底	2,711	1,948	
104年底	2,740	2,002	
105年底	2,757	2,008	
106年底	2,775	2,021	
107年底	2,799	2,072	
108年底	2,838	2,122	
109年底	2,888	2,168	
計算方式	分子	男性身心障礙人口數	女性身心障礙人口數
	分母		
資料來源	市府社會局		
備註			

2-2. 列冊需關懷獨居老人概況

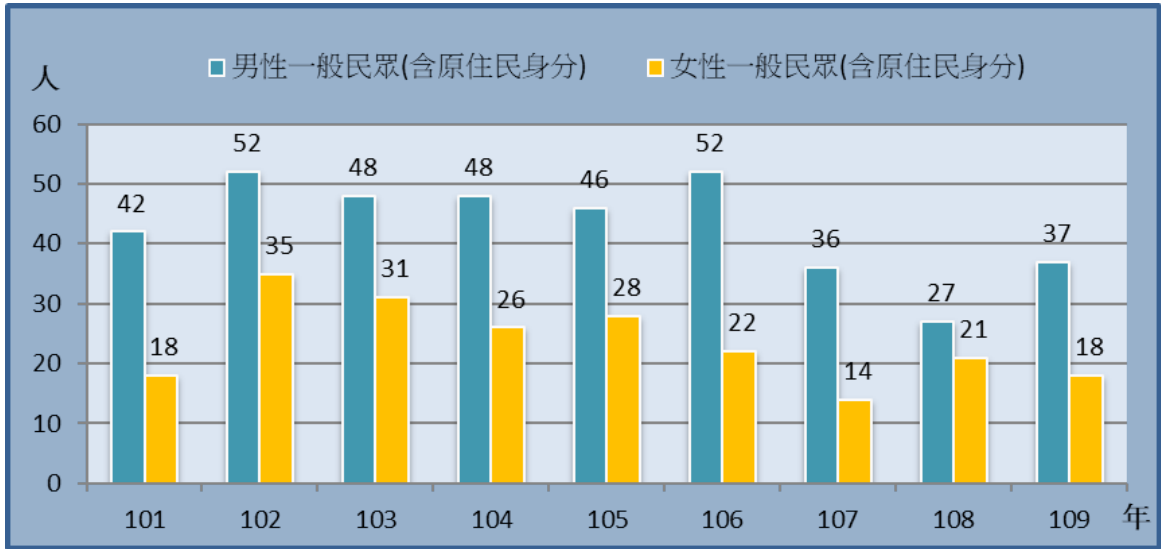


類別		2-2.列冊需關懷獨居老人概況							
項目	期中中(低)收入獨居老人人數		期中一般獨居老人人數		期中具榮民(眷)身分獨居老人人數 ^註		期中具原住民身分獨居老人人數 ^註		
	男	女	男	女	男	女	男	女	
單位	人	人	人	人	人	人	人	人	
100年底	17	6	13	20	13	-	-	-	
101年底	19	7	16	44	15	1	-	-	
102年底	22	13	15	65	11	-	-	-	
103年底	12	4	36	98	7	-	-	-	
104年底	11	4	38	101	6	-	-	-	
105年底	12	5	34	96	4	-	-	-	
106年底	10	5	37	92	4	6	-	-	
107年底	23	14	20	82	2	6	-	-	
108年底	26	20	25	91	2	6	-	-	
109年底	23	20	33	94	2	9	-	-	

計算方式	分子	男性中(低)收入獨居老人人數	女性中(低)收入獨居老人人數	男性一般獨居老人人數	女性一般獨居老人人數	男性具榮民(眷)身分獨居老人人數	女性具榮民(眷)身分獨居老人人數	男性具原住民身分獨居老人人數	女性具原住民身分獨居老人人數
	分母								
資料來源	本所社會課								
備註	10730-04-07-3								

註：106年以後榮民(眷)、原住民之身分人數可與其他分類重複計算，因此獨居老人總人數=中(低)收入+一般人數；105年以前未有原住民身分分類，因此獨居老人總人數=中(低)收入+一般+榮民(眷)人數。

2-3. 申請急難救助概況

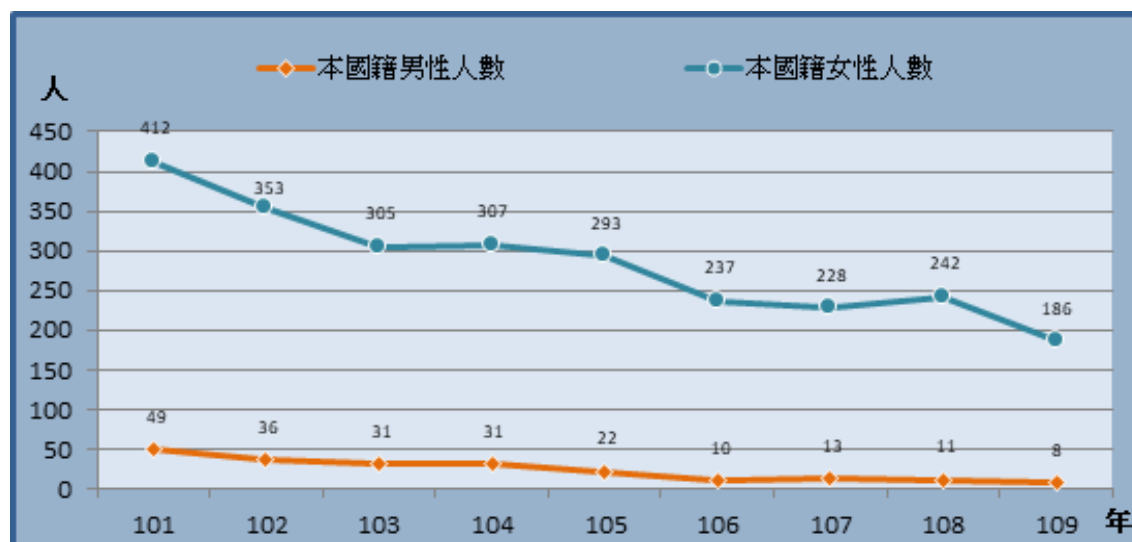


類別		2-3.申請急難救助概況					
項目	一般民眾 (含原住民身分)		榮民 (含原住民身分)		原住民		
	男	女	男	女	男	女	
單位	人	人	人	人	人	人	
100年	53	33	-	-	-	-	
101年	42	18	-	-	-	-	
102年	52	35	-	-	-	-	
103年	48	31	-	-	-	-	
104年	48	26	-	-	-	-	
105年	46	28	-	-	-	-	
106年	52	22	-	-	-	-	
107年	36	14	-	-	-	-	
108年	27	21	-	-	-	-	
109年	37	18	-	-	-	-	

計算方式	分子	男性一般民眾 (含原住民身分)申請急難救助人數	女性一般民眾 (含原住民身分)申請急難救助人數	男性榮民(含原住民身分)申請急難救助人數	女性榮民(含原住民身分)申請急難救助人數	男性原住民申請急難救助人數	女性原住民申請急難救助人數
	分母						

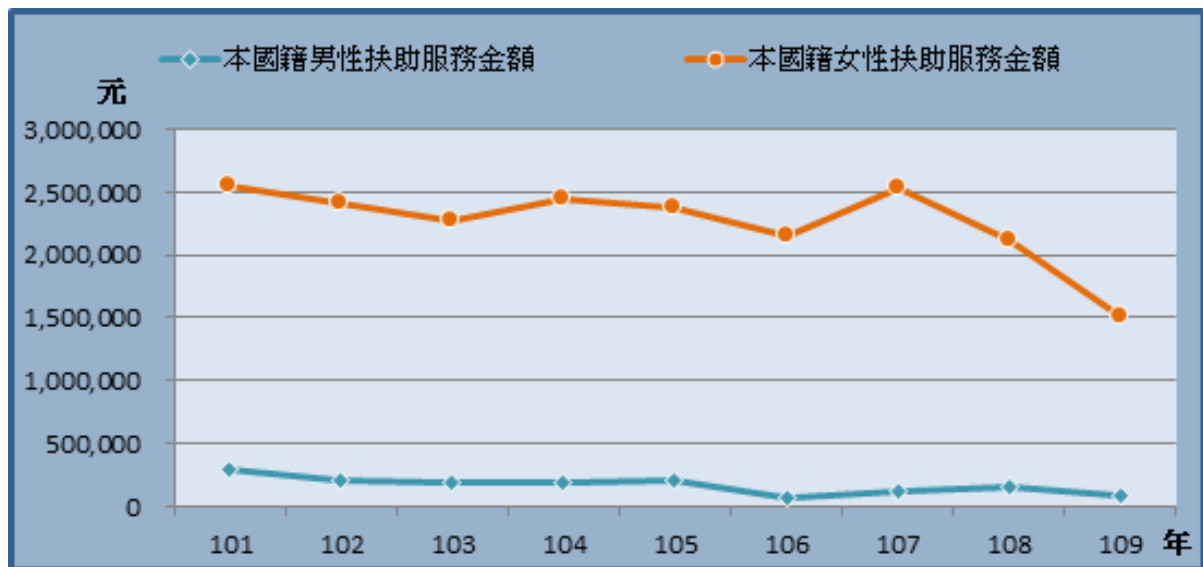
資料來源	本所社會課
備註	10720-04-01-3

2-4-1. 申請特殊境遇家庭扶助服務概況



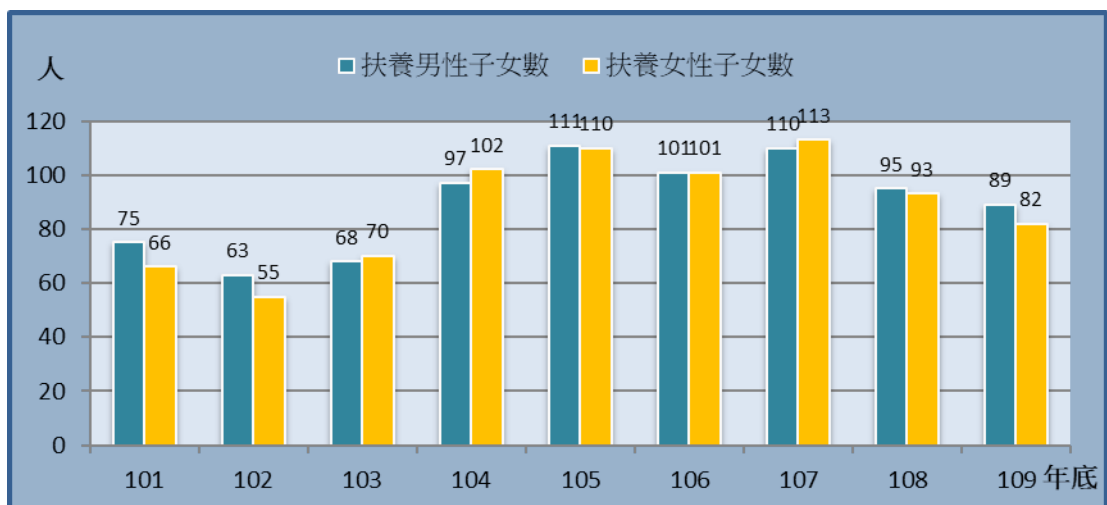
2-4-1.申請特殊境遇家庭扶助服務概況											
類別	特殊境遇家庭扶助服務										
	本國籍						大陸籍(含港澳)		外國籍		
	一般民眾		原住民								
項目	男	女	男	女	男	女	男	女	男	女	
單位	人	人	人	人	人	人	人	人	人	人	
100年	83	443	83	443	-	-	-	-	-	-	
101年	49	412	49	411	-	1	-	-	2	3	
102年	36	353	36	353	-	-	-	-	-	5	
103年	31	305	31	305	-	-	-	-	2	4	
104年	31	307	31	307	-	-	-	-	1	-	
105年	22	293	22	293	-	-	-	-	-	-	
106年	10	237	10	224	-	13	-	-	-	-	
107年	13	228	13	224	-	4	-	-	-	-	
108年	11	242	11	234	-	8	5	4	-	1	
109年	8	186	8	182	-	4	-	5	-	2	
計算方式	分子	本國籍男性申請特殊境遇家庭扶助服務人數	本國籍女性申請特殊境遇家庭扶助服務人數	一般民眾男性申請特殊境遇家庭扶助服務人數	一般民眾女性申請特殊境遇家庭扶助服務人數	原住民男性申請特殊境遇家庭扶助服務人數	原住民女性申請特殊境遇家庭扶助服務人數	大陸籍(含港澳)男性申請特殊境遇家庭扶助服務人數	大陸籍(含港澳)女性申請特殊境遇家庭扶助服務人數	外國籍男性申請特殊境遇家庭扶助服務人數	外國籍女性申請特殊境遇家庭扶助服務人數
	分母										
資料來源	本所社會課										
備註	10730-06-06-3										

2-4-2. 申請特殊境遇家庭扶助服務概況



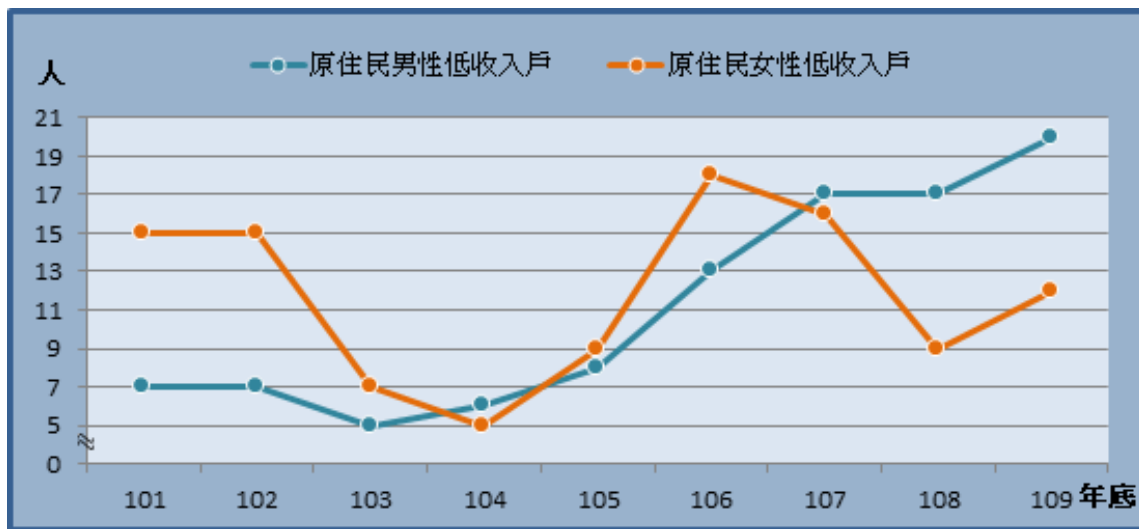
2-4-2.申請特殊境遇家庭扶助服務概況											
類別	特殊境遇家庭扶助服務金額										
	本國籍						大陸籍(含港澳)		外國籍		
	一般民眾		原住民								
項目	男	女	男	女	男	女	男	女	男	女	
單位	元	元	元	元	元	元	元	元	元	元	
100年	320,565	2,570,396	320,565	2,570,396	-	-	-	-	-	-	
101年	291,951	2,549,917	291,951	2,519,008	-	30,909	-	-	61,818	15,024	
102年	200,676	2,410,818	200,676	2,410,818	-	-	-	-	-	55,977	
103年	184,659	2,274,342	184,659	2,274,342	-	-	-	-	70,366	19,138	
104年	188,757	2,447,202	188,757	2,447,202	-	-	-	-	5,781	-	
105年	198,564	2,381,428	198,564	2,381,428	-	-	-	-	-	-	
106年	58,828	2,144,171	58,828	2,033,485	-	110,686	-	-	-	-	
107年	118,439	2,532,245	118,439	2,505,845	-	26,400	-	-	-	-	
108年	160,944	2,120,096	160,944	2,073,896	-	46,200	64,539	59,919	-	41,439	
109年	89,008	1,507,750	89,008	1,479,190	-	28,560	-	72,348	-	87,576	
計算方式	分子	本國籍男性申請特殊境遇家庭扶助服務金額	本國籍女性申請特殊境遇家庭扶助服務金額	一般民眾男性申請特殊境遇家庭扶助服務金額	一般民眾女性申請特殊境遇家庭扶助服務金額	原住民男性申請特殊境遇家庭扶助服務金額	原住民女性申請特殊境遇家庭扶助服務金額	大陸籍(含港澳)男性申請特殊境遇家庭扶助服務金額	大陸籍(含港澳)女性申請特殊境遇家庭扶助服務金額	外國籍男性申請特殊境遇家庭扶助服務金額	外國籍女性申請特殊境遇家庭扶助服務金額
	分母										
資料來源	本所社會課										
備註	10730-06-06-3										

2-5. 特殊境遇家庭概況



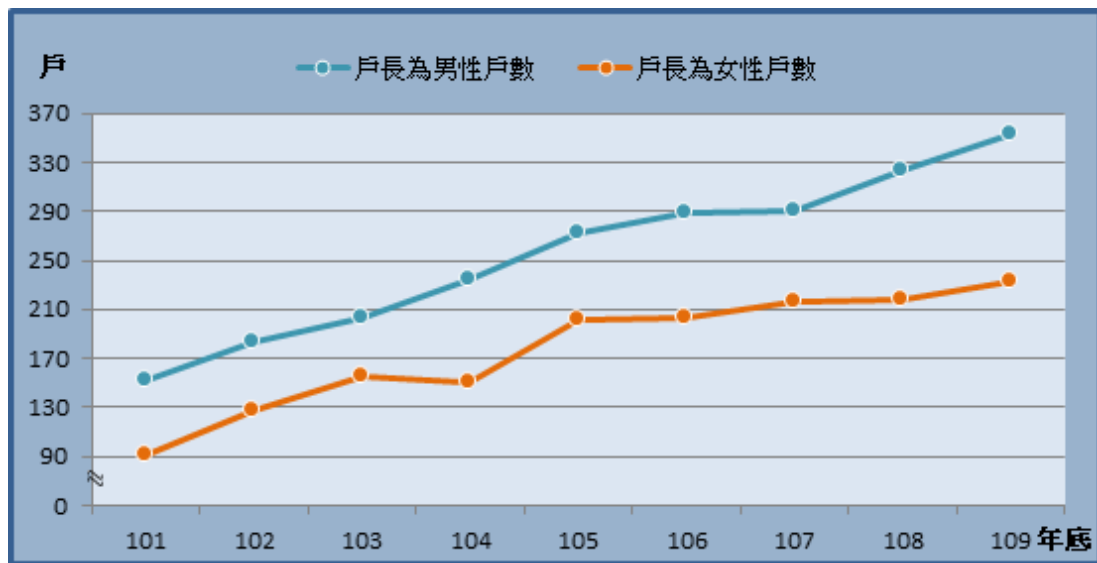
類別		2-5.特殊境遇家庭概況					
項目	特殊境遇家庭概況						
	申請人		扶養子女人數		扶養孫子女人數		
	男	女	男	女	男	女	
單位	人	人	人	人	人	人	
100年底	25	183	113	110	-	-	
101年底	18	116	75	66	-	-	
102年底	14	116	63	55	-	-	
103年底	12	107	68	70	2	1	
104年底	11	95	97	102	-	-	
105年底	13	110	111	110	1	-	
106年底	9	106	101	101	-	-	
107年底	6	116	110	113	-	-	
108年底	7	94	95	93	-	-	
109年底	7	93	89	82	-	-	
計算方式	分子	特殊境遇家庭男性申請人數	特殊境遇家庭女性申請人數	特殊境遇家庭扶養男性子女人數	特殊境遇家庭扶養女性子女人數	特殊境遇家庭扶養孫子人數	特殊境遇家庭扶養孫女人數
	分母						
資料來源	本所社會課						
備註	10730-06-08-3						

2- 6. 原住民低收入戶及身心障礙者



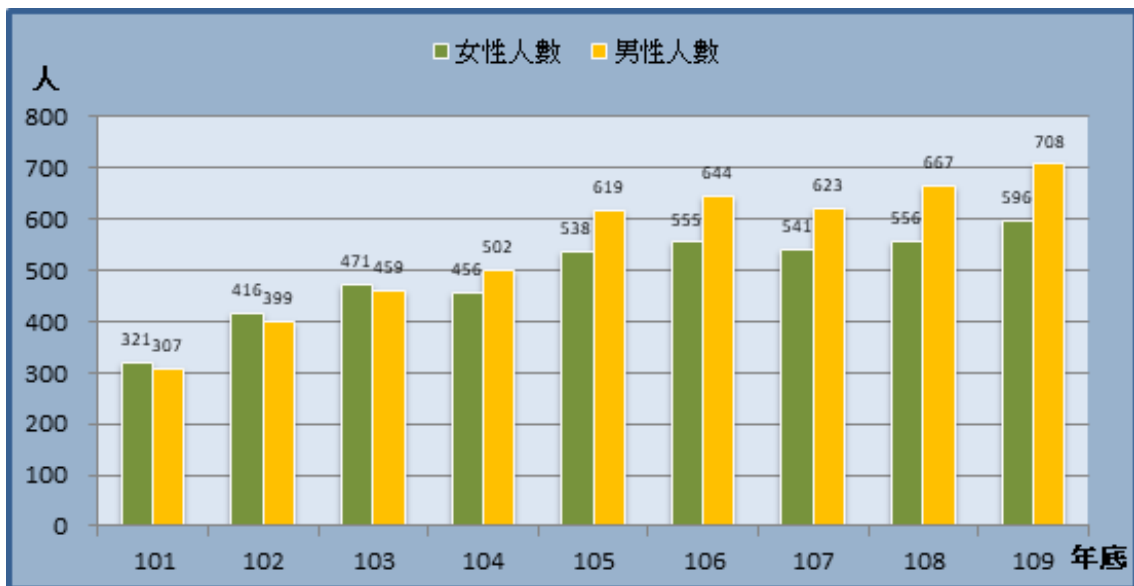
類別		2-6.原住民低收入戶及身心障礙者			
項目	低收入戶		身心障礙者人數		
	男	女	男	女	
單位	人	人	人	人	
100年底	7	15	-	1	
101年底	7	15	-	1	
102年底	7	15	-	3	
103年底	5	7	2	-	
104年底	6	5	-	3	
105年底	8	9	4	9	
106年底	13	18	1	3	
107年底	17	16	2	2	
108年底	17	9	14	15	
109年底	20	12	9	11	
計算方式	分子	男性原住民低收入戶人數	女性原住民低收入戶人數	男性原住民身心障礙人數	女性原住民身心障礙人數
	分母				
資料來源	本所社會課				
備註	10730-09-04-3				

2-7-1. 低收入戶—戶數



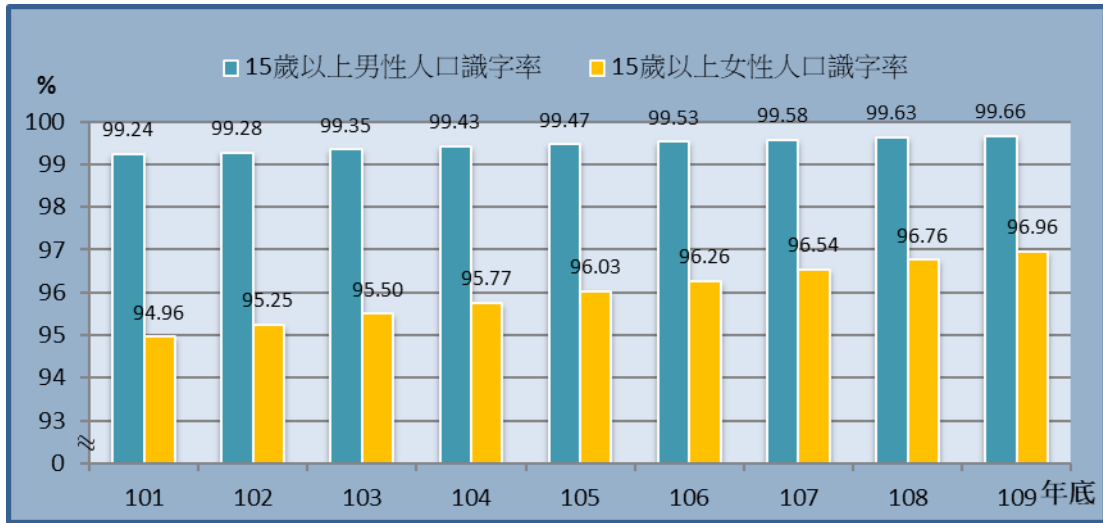
類別		2-7-1.低收入戶							
項目		低收入戶戶數(以戶長為統計對象)							
戶數		第一款戶數		第二款戶數		第三款戶數			
		男	女	男	女	男	女	男	女
單位		戶	戶	戶	戶	戶	戶	戶	戶
100年底		116	88	-	-	5	4	111	84
101年底		152	91	-	-	10	1	142	90
102年底		183	128	-	-	56	27	127	101
103年底		203	155	-	-	65	22	138	133
104年底		234	150	-	-	98	34	136	116
105年底		273	202	-	-	150	75	123	127
106年底		289	203	-	-	143	73	146	130
107年底		291	216	-	-	154	79	137	137
108年底		323	218	-	-	159	92	164	126
109年底		353	233	-	-	157	96	196	137
計算方式	分子	男性低收入戶戶數	女性低收入戶戶數	男性第一款低收入戶戶數	女性第一款低收入戶戶數	男性第二款低收入戶戶數	女性第二款低收入戶戶數	男性第三款低收入戶戶數	女性第三款低收入戶戶數
	分母								
資料來源	市府社會局								
備註									

2-7-2. 低收入戶—人數



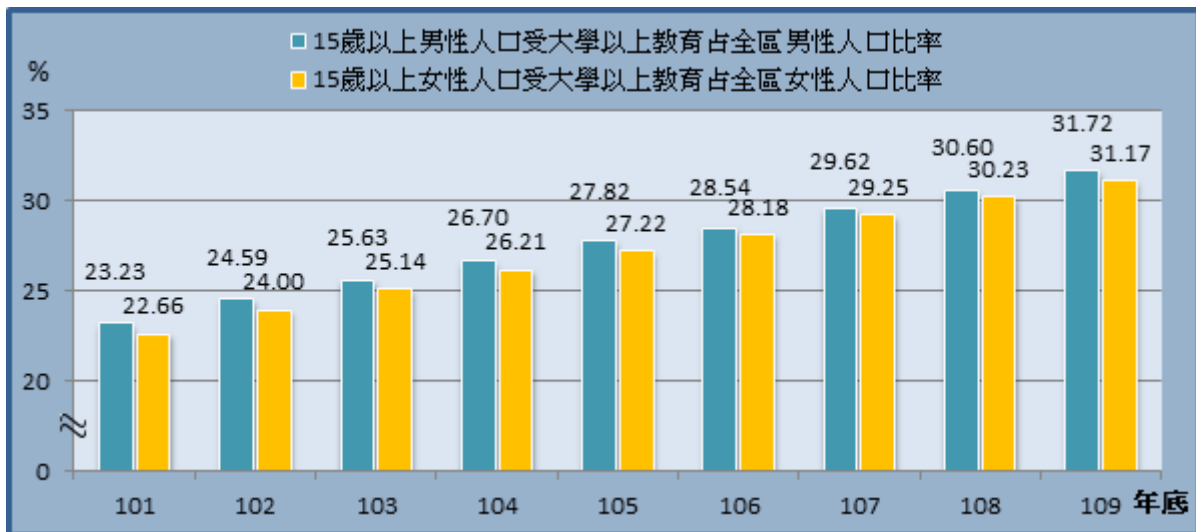
類別		2-7-2.低收入戶							
項目		低收入戶人數							
		人數		第一款人數		第二款人數		第三款人數	
		男	女	男	女	男	女	男	女
單位		人	人	人	人	人	人	人	人
100年底		237	261	-	-	5	6	232	255
101年底		307	321	-	-	12	5	295	316
102年底		399	416	-	-	96	81	303	335
103年底		459	471	-	-	94	59	365	412
104年底		502	456	-	-	152	98	350	358
105年底		619	538	-	-	244	176	375	362
106年底		644	555	-	-	229	149	415	406
107年底		623	541	-	-	238	149	385	392
108年底		667	556	-	-	237	158	430	398
109年底		708	596	-	-	233	160	475	436
計算方式	分子	男性低收入戶人數	女性低收入戶人數	男性第一款低收入戶人數	女性第一款低收入戶人數	男性第二款低收入戶人數	女性第二款低收入戶人數	男性第三款低收入戶人數	女性第三款低收入戶人數
	分母								
資料來源		市府社會局							
備註									

3-1-1. 教育程度—15 歲以上人口識字率



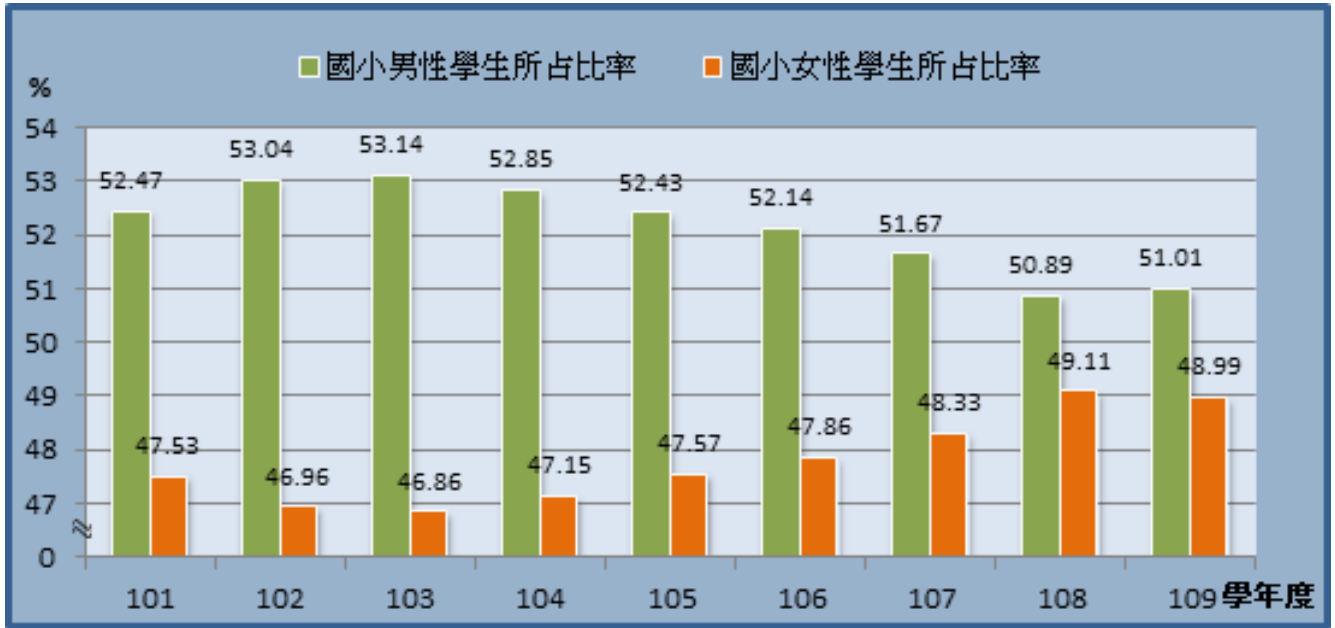
類別		3-1-1.教育程度	
項目	15歲以上人口識字率		
	男	女	
單位	%	%	
100年底	99.18	94.66	
101年底	99.24	94.96	
102年底	99.28	95.25	
103年底	99.35	95.50	
104年底	99.43	95.77	
105年底	99.47	96.03	
106年底	99.53	96.26	
107年底	99.58	96.54	
108年底	99.63	96.76	
109年底	99.66	96.96	
計算方式	分子	15歲以上識字教育程度男性人口數*100	15歲以上識字教育程度女性人口數*100
	分母	15歲以上男性人口數	15歲以上女性人口數
資料來源	清水區戶政事務所		
備註			

3-1-2. 教育程度—15 歲以上人口受大學以上教育占全區人口比率



類別		3-1-2.教育程度	
項目	15歲以上人口受大學以上教育占全區人口比率		
	男	女	
單位	%	%	
100年底	21.94	21.21	
101年底	23.23	22.66	
102年底	24.59	24.00	
103年底	25.63	25.14	
104年底	26.70	26.21	
105年底	27.82	27.22	
106年底	28.54	28.18	
107年底	29.62	29.25	
108年底	30.60	30.23	
109年底	31.72	31.17	
計算方式	分子	15歲以上大學以上教育程度男性人口數 *100	15歲以上大學以上教育程度女性人口數 *100
	分母	15歲以上全區男性人口數	15歲以上全區女性人口數
資料來源	清水區戶政事務所		
備註			

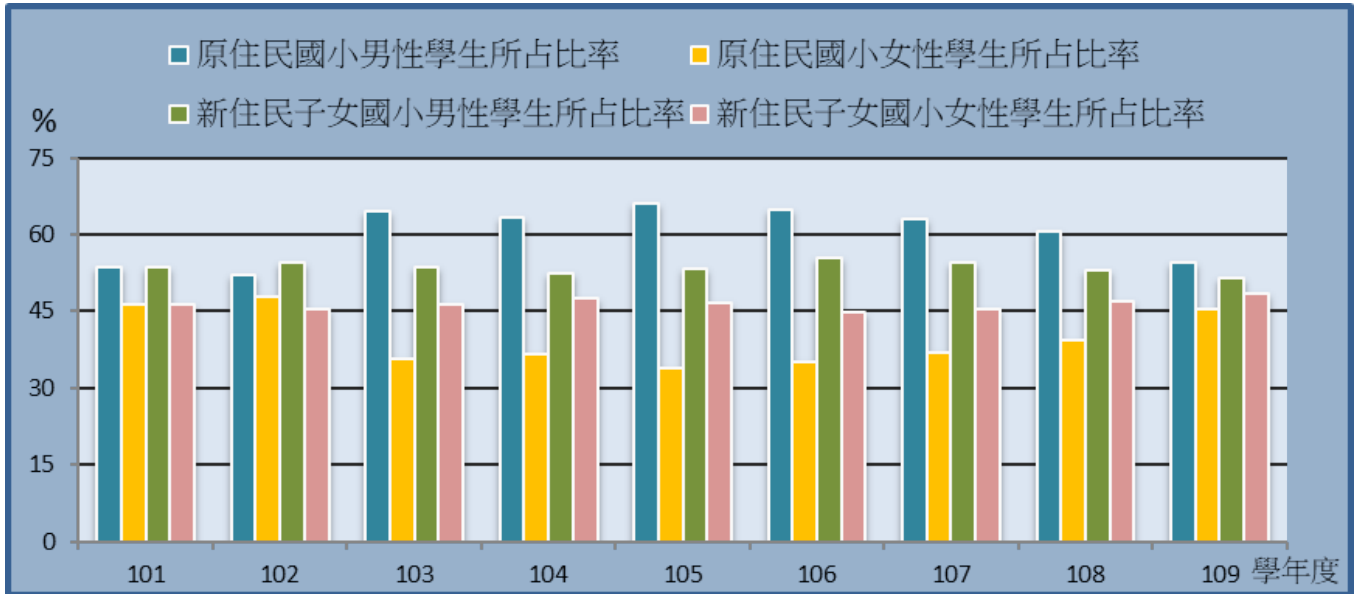
3-2-1. 國小教育—教師及學生人數



類別		3-2-1. 國小教育							
項目	單位	教師數				學生數			
		男		女		男		女	
		人	所占比率	人	所占比率	人	所占比率	人	所占比率
單位	人	%	人	%	人	%	人	%	
100學年度		141	37.40	236	62.60	3,068	52.37	2,790	47.63
101學年度		143	37.14	242	62.86	2,947	52.47	2,670	47.53
102學年度		139	35.92	248	64.08	2,840	53.04	2,514	46.96
103學年度		144	36.55	250	63.45	2,709	53.14	2,389	46.86
104學年度		136	34.78	255	65.22	2,566	52.85	2,289	47.15
105學年度		127	33.51	252	66.49	2,435	52.43	2,209	47.57
106學年度		128	33.86	250	66.14	2,429	52.14	2,230	47.86
107學年度		126	33.60	249	66.40	2,388	51.67	2,234	48.33
108學年度		130	34.30	249	65.70	2,380	50.89	2,297	49.11
109學年度		121	31.43	264	68.57	2,403	51.01	2,308	48.99

計算方式	分子	男性 公私立 國小 教師數	男性 公私立 國小 教師數 *100	女性 公私立 國小 教師數	女性 公私立 國小 教師數 *100	男性 公私立 國小 學生數	男性 公私立 國小 學生數 *100	女性 公私立 國小 學生數	女性 公私立 國小 學生數 *100
	分母		公私立 國小 教師數		公私立 國小 教師數		公私立 國小 學生數		公私立 國小 學生數
資料來源	教育部統計處								
備註									

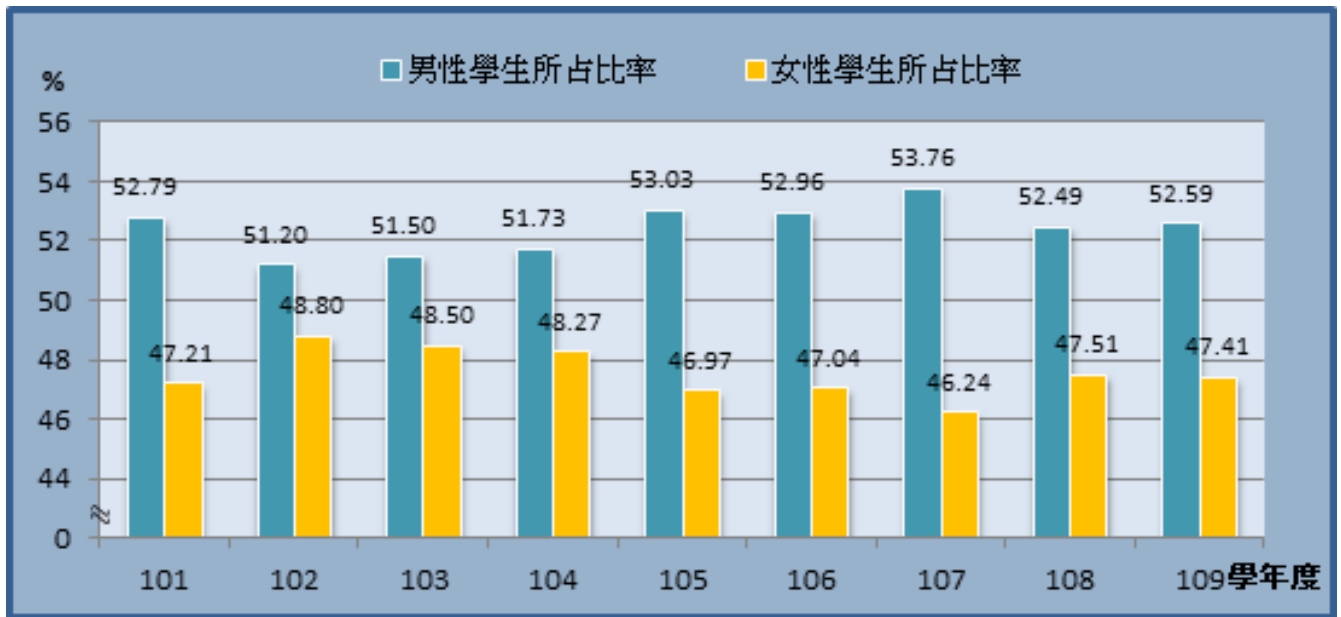
3-2-2. 國小教育—原住民及新住民子女學生人數



類別		3-2-2. 國小教育							
項目	單位	原住民學生數				新住民子女學生數			
		男		女		男		女	
		所占比率	所占比率	所占比率	所占比率				
單位	人	%	人	%	人	%	人	%	
100學年度	29	58.00	21	42.00	353	54.22	298	45.78	
101學年度	29	53.70	25	46.30	366	53.59	317	46.41	
102學年度	25	52.08	23	47.92	367	54.53	306	45.47	
103學年度	29	64.44	16	35.56	328	53.77	282	46.23	
104學年度	33	63.46	19	36.54	279	52.44	253	47.56	
105學年度	31	65.96	16	34.04	246	53.25	216	46.75	
106學年度	26	65.00	14	35.00	219	55.30	177	44.70	
107學年度	29	63.04	17	36.96	203	54.57	169	45.43	
108學年度	34	60.71	22	39.29	183	53.04	162	46.96	
109學年度	36	54.55	30	45.45	161	51.60	151	48.40	

計算方式	分子	男性 公私立 國小原住民 學生數	男性 公私立 國小原住民 學生數 *100	女性 公私立 國小原住民 學生數	女性 公私立 國小原住民 學生數 *100	男性公私立國 小新住民子女 學生數	男性公私立國 小新住民子女 學生數*100	女性公私立國 小新住民子女 學生數	女性公私立國 小新住民子女 學生數*100
	分母	公私立 國小原住民 學生數	公私立 國小原住民 學生數	公私立 國小原住民 學生數	公私立 國小原住民 學生數	公私立國小 新住民子女 學生數	公私立國小 新住民子女 學生數	公私立國小 新住民子女 學生數	公私立國小 新住民子女 學生數
資料來源	教育部統計處								
備註									

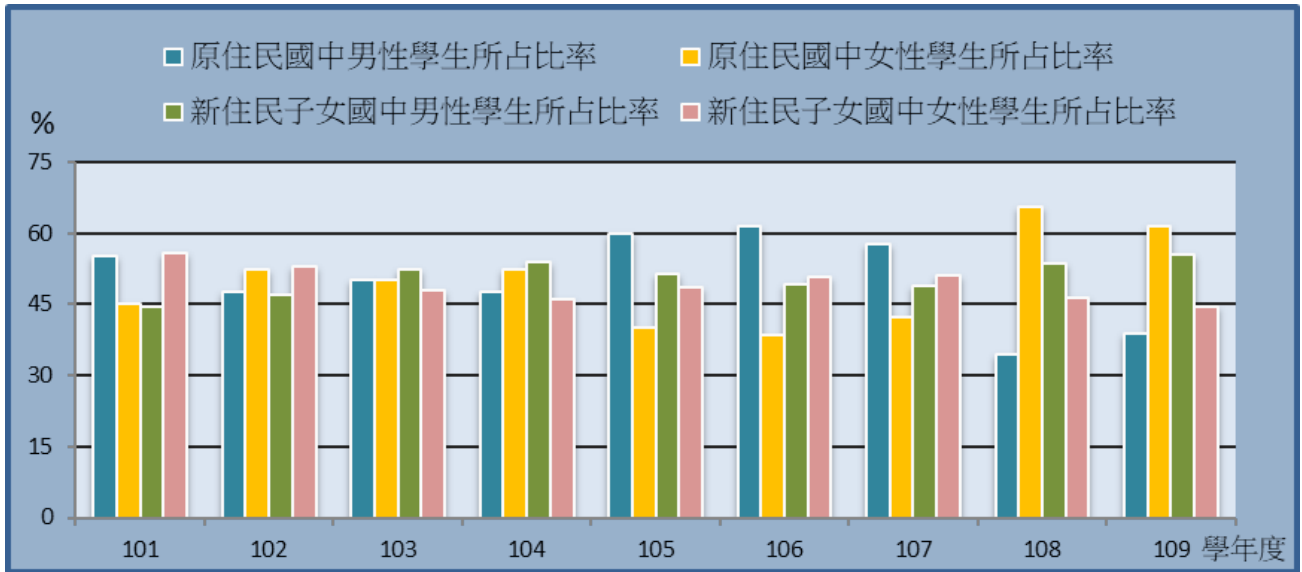
3-3-1. 國中教育—教師及學生人數



類別		3-3-1. 國中教育							
項目	單位	教師數				學生數			
		男		女		男		女	
		人	所占比率 %	人	所占比率 %	人	所占比率 %	人	所占比率 %
100學年度		85	34.84	159	65.16	1,713	52.74	1,535	47.26
101學年度		82	33.47	163	66.53	1,620	52.79	1,449	47.21
102學年度		83	36.73	143	63.27	1,517	51.20	1,446	48.80
103學年度		83	37.22	140	62.78	1,524	51.50	1,435	48.50
104學年度		84	34.29	161	65.71	1,450	51.73	1,353	48.27
105學年度		84	35.59	152	64.41	1,383	53.03	1,225	46.97
106學年度		80	35.24	147	64.76	1,289	52.96	1,145	47.04
107學年度		80	35.56	145	64.44	1,223	53.76	1,052	46.24
108學年度		75	33.63	148	66.37	1,137	52.49	1,029	47.51
109學年度		77	35.00	143	65.00	1,095	52.59	987	47.41

計算方式	分子	男性 公私立 國中 教師數	男性 公私立 國中 教師數 *100	女性 公私立 國中 教師數	女性 公私立 國中 教師數 *100	男性 公私立 國中 學生數	男性 公私立 國中 學生數 *100	女性 公私立 國中 學生數	女性 公私立 國中 學生數 *100
	分母		公私立 國中 教師數		公私立 國中 教師數		公私立 國中 學生數		公私立 國中 學生數
資料來源	教育部統計處								
備註									

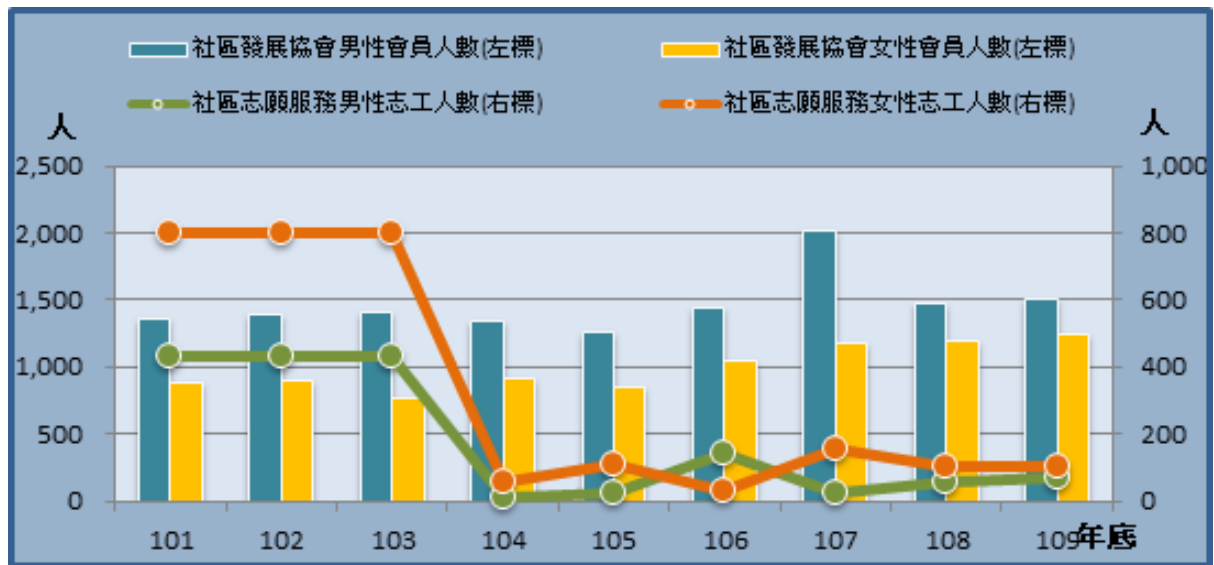
3-3-2. 國中教育—原住民及新住民子女學生人數



類別		3-3-2.國中教育							
項目	單位	原住民學生數				新住民子女學生數			
		男		女		男		女	
		人	所占比率 (%)	人	所占比率 (%)	人	所占比率 (%)	人	所占比率 (%)
100學年度		13	46.43	15	53.57	37	46.25	43	53.75
101學年度		11	55.00	9	45.00	43	44.33	54	55.67
102學年度		10	47.62	11	52.38	73	47.10	82	52.90
103學年度		10	50.00	10	50.00	143	52.19	131	47.81
104學年度		10	47.62	11	52.38	176	53.82	151	46.18
105學年度		15	60.00	10	40.00	168	51.38	159	48.62
106學年度		16	61.54	10	38.46	136	49.10	141	50.90
107學年度		19	57.58	14	42.42	113	48.92	118	51.08
108學年度		10	34.48	19	65.52	109	53.69	94	46.31
109學年度		12	38.71	19	61.29	104	55.61	83	44.39

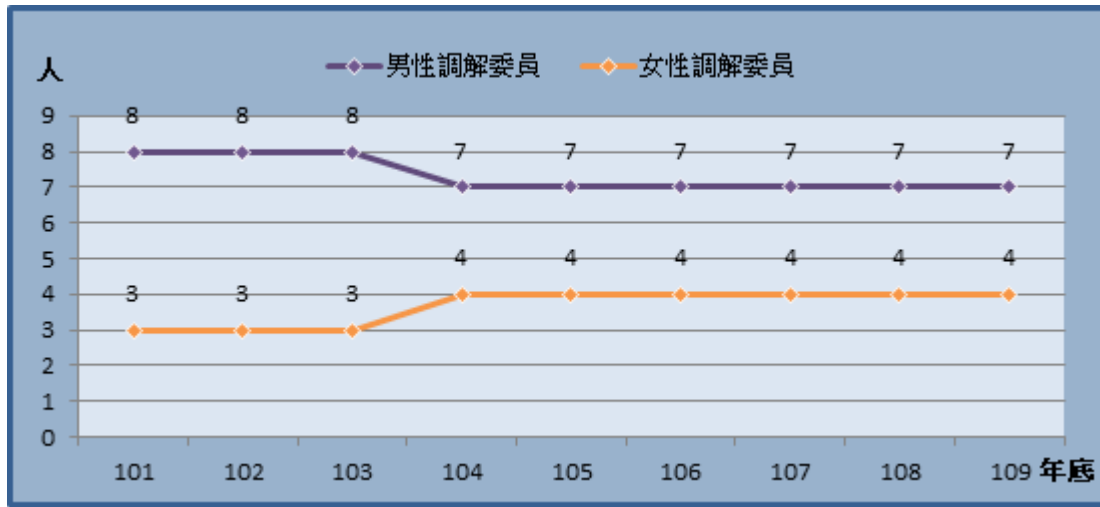
計算方式	分子	男性 公私立 國中原住民 學生數	男性 公私立 國中原住民 學生數 *100	女性 公私立 國中原住民 學生數	女性 公私立 國中原住民 學生數 *100	男性公私立國 中新住民子女 學生數	男性公私立國 中新住民子女 學生數*100	女性公私立國 中新住民子女 學生數	女性公私立國 中新住民子女 學生數*100
	分母		公私立 國中原住民 學生數		公私立 國中原住民 學生數		公私立國 中新住民子女 學生數		公私立國 中新住民子女 學生數
資料來源	教育部統計處								
備註									

4-1. 推行社區發展工作概況



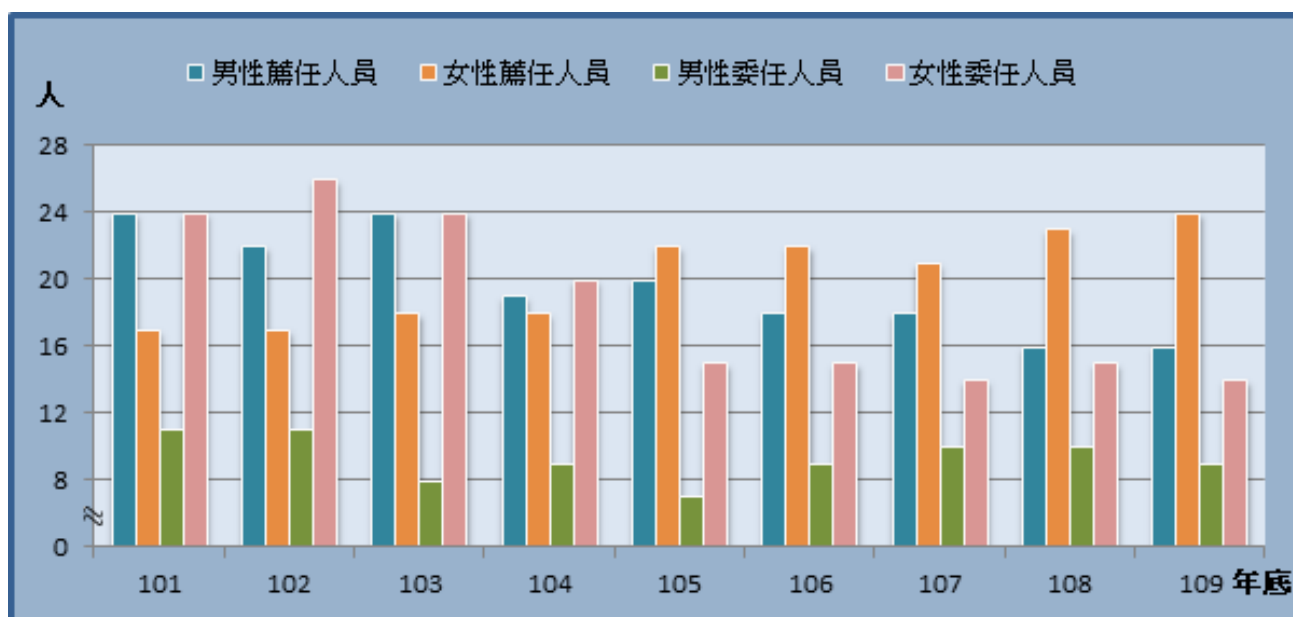
類別		4-1. 推行社區發展工作概況									
項目		理監事人數						社區發展協會會員數		社區志願服務志工數	
		理事長		理事(不含理事長)		監事		男	女	男	女
		男	女	男	女	男	女				
單位		人	人	人	人	人	人	人	人	人	人
100年底		27	6	-	-	-	-	-	-	-	-
101年底		27	5	278	170	112	48	1,357	883	433	802
102年底		27	5	280	168	114	46	1,387	890	433	802
103年底		28	4	377	56	119	35	1,402	771	433	802
104年底		28	4	378	55	120	34	1,348	908	12	58
105年底		27	3	343	62	112	34	1,267	856	22	108
106年底		29	3	365	68	121	35	1,435	1,050	140	32
107年底		30	2	361	72	119	37	2,011	1,181	25	155
108年底		30	2	353	74	119	35	1,474	1,187	58	102
109年底		30	2	346	86	114	40	1,508	1,244	69	103
計算方式	分子	男性理事長人數	女性理事長人數	男性理事(不含理事長)人數	女性理事(不含理事長)人數	男性監事人數	女性監事人數	男性社區發展協會會員數	女性社區發展協會會員數	男性社區志願服務志工數	女性社區志願服務志工數
	分母										
資料來源	本所社會課										
備註	11191-01-04-3										

4-2. 調解委員



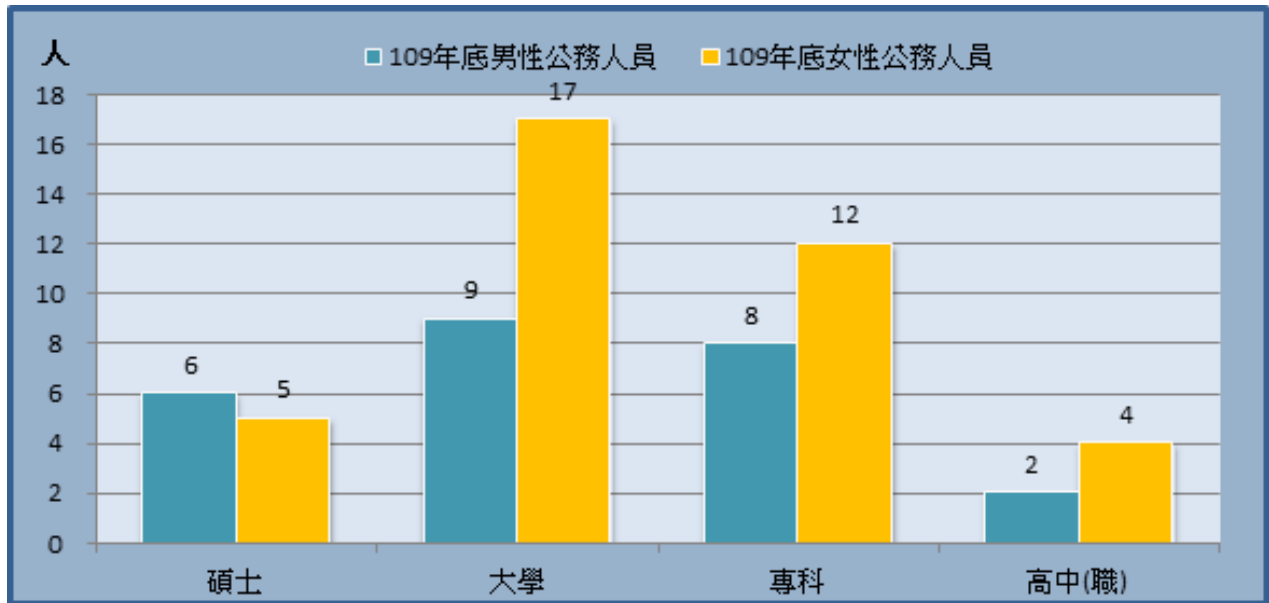
類別		4-2.調解委員	
項目	調解委員		
	男	女	
單位	人	人	
100年底	8	3	
101年底	8	3	
102年底	8	3	
103年底	8	3	
104年底	7	4	
105年底	7	4	
106年底	7	4	
107年底	7	4	
108年底	7	4	
109年底	7	4	
計算方式	分子	男性調解委員數	
	分母	女性調解委員數	
資料來源	本所民政課		
備註			

4-3-1. 現有職員概況—按官等別分



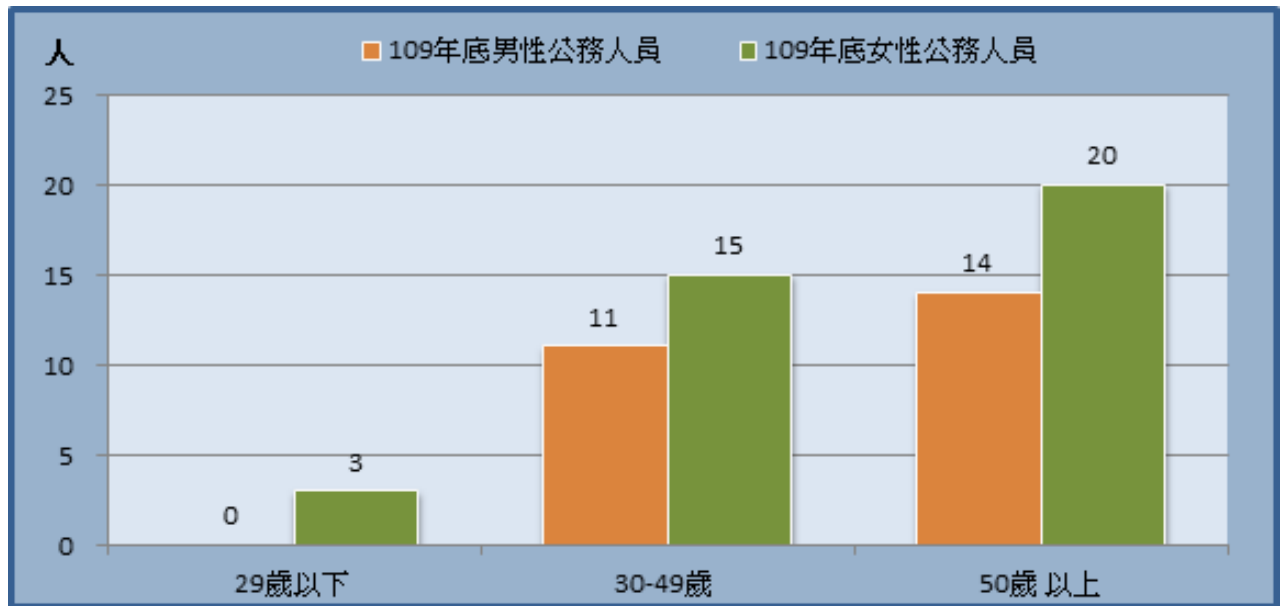
類別		4-3-1.公務人員概況											
項目	官等別												
	民選首長		政務人員		簡任		薦任		委任		雇員		
	男	女	男	女	男	女	男	女	男	女	男	女	
單位	人	人	人	人	人	人	人	人	人	人	人	人	人
100年底	-	-	-	-	-	1	25	17	7	22	-	-	
101年底	-	-	-	-	-	1	24	17	11	24	-	-	
102年底	-	-	-	-	-	1	22	17	11	26	-	-	
103年底	-	-	-	-	-	-	24	18	8	24	-	-	
104年底	-	-	-	-	-	-	19	18	9	20	-	-	
105年底	-	-	-	-	-	-	20	22	7	15	-	-	
106年底	-	-	-	-	-	-	18	22	9	15	-	-	
107年底	-	-	-	-	-	-	18	21	10	14	-	-	
108年底	-	-	-	-	-	-	16	23	10	15	-	-	
109年底	-	-	-	-	-	-	16	24	9	14	-	-	
計算方式	分子	男性民選首長人數	女性民選首長人數	男性政務人員人數	女性政務人員人數	男性簡任公務人員數	女性簡任公務人員數	男性薦任公務人員數	女性薦任公務人員數	男性委任公務人員數	女性委任公務人員數	男性雇員公務人員數	女性雇員公務人員數
	分母												
資料來源	本所人事室												
備註													

4-3-2.現有職員概況—按學歷別分



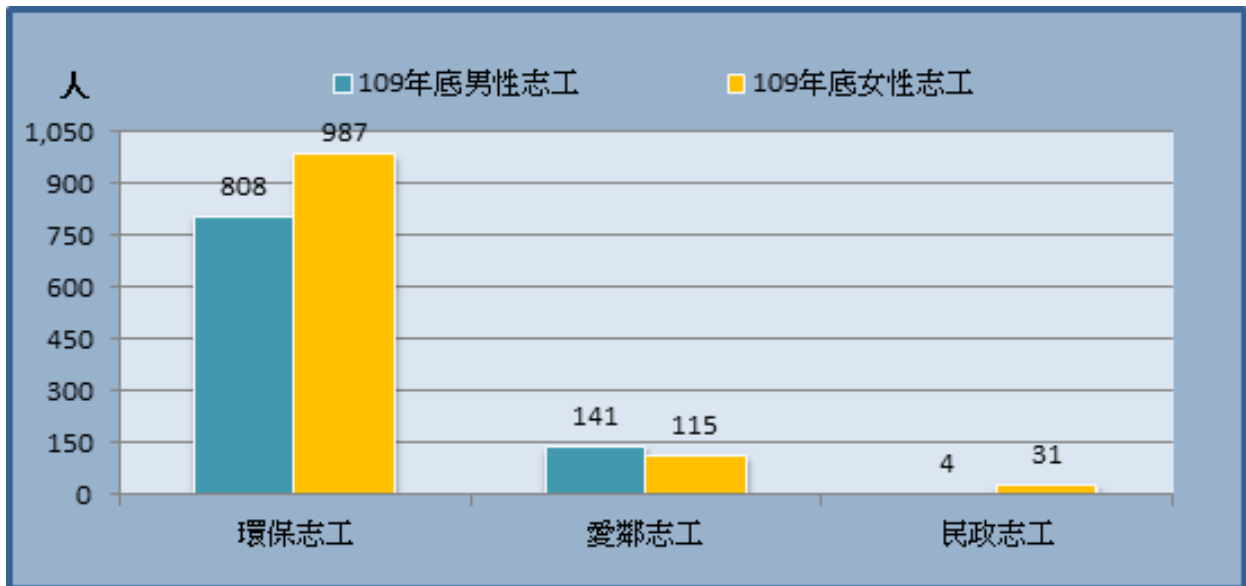
4-3-2.公務人員概況													
類別	教育程度別												
	研究(院)所				大學畢業 (含軍警校有學位者)		專科畢業		高中(職)畢業		國(初)中以下		
	博士		碩士		男	女	男	女	男	女	男	女	
	男	女	男	女									
單位	人	人	人	人	人	人	人	人	人	人	人	人	
100年底	-	-	-	-	-	-	-	-	-	-	-	-	
101年底	-	-	-	-	-	-	-	-	-	-	-	-	
102年底	-	-	4	1	10	15	15	19	4	9	-	-	
103年底	-	-	3	1	9	16	14	16	6	9	-	-	
104年底	-	-	3	1	10	15	11	15	4	7	-	-	
105年底	-	-	4	2	8	16	12	12	3	7	-	-	
106年底	-	-	5	2	8	16	11	13	3	6	-	-	
107年底	-	-	6	2	10	16	10	11	2	6	-	-	
108年底	-	-	6	5	10	16	8	12	2	5	-	-	
109年底	-	-	6	5	9	17	8	12	2	4	-	-	
計算方式	分子	男性博士畢業公務人員數	女性博士畢業公務人員數	男性碩士畢業公務人員數	女性碩士畢業公務人員數	男性大學畢業(含軍警校有學位者)公務人員數	女性大學畢業(含軍警校有學位者)公務人員數	男性專科畢業公務人員數	女性專科畢業公務人員數	男性高中(職)畢業公務人員數	女性高中(職)畢業公務人員數	男性國(初)中以下學歷公務人員數	女性國(初)中以下學歷公務人員數
	分母												
資料來源	本所人事室												
備註													

4-3-3. 現有職員概況—按年齡別分



類別		4-3-3. 公務人員概況					
項目		29歲以下		30-49歲		50歲以上	
		男	女	男	女	男	女
單位		人	人	人	人	人	人
100年底		-	-	-	-	-	-
101年底		-	-	-	-	-	-
102年底		2	2	15	30	16	12
103年底		1	2	15	28	16	12
104年底		2	1	9	20	17	17
105年底		1	-	11	23	15	14
106年底		-	-	13	21	14	16
107年底		-	-	13	19	15	16
108年底		-	1	11	16	15	21
109年底		-	3	11	15	14	20
計算方式	分子	男性29歲以下公務人員數	女性29歲以下公務人員數	男性30-49歲公務人員數	女性30-49歲公務人員數	男性50歲以上公務人員數	女性50歲以上公務人員數
	分母						
資料來源	本所人事室						
備註							

4-4. 志願服務志工數



類別		4-4.志願服務志工數					
項目	單位	環保志工		愛鄰志工		民政志工	
		男	女	男	女	男	女
單位		人	人	人	人	人	人
100年底		-	-	-	-	-	-
101年底		-	-	-	-	2	22
102年底		-	-	-	-	2	28
103年底		-	-	-	-	2	30
104年底		-	-	-	-	2	33
105年底		-	-	-	-	4	31
106年底		450	1,208	153	102	4	32
107年底		480	1,180	165	102	4	32
108年底		499	1,266	141	113	4	32
109年底		808	987	141	115	4	31
計算方式	分子	男性環保志願服務志工數	女性環保志願服務志工數	男性愛鄰志願服務志工數	女性愛鄰志願服務志工數	男性民政志願服務志工數	女性民政志願服務志工數
	分母						
資料來源		本所民政課					
備註							

臺中市清水區性別統計指標分析

中華民國 109 年

出版機關：臺中市清水區公所


地 址：436-48 臺中市清水區中社里鎮政路 101 號

電 話：04-26270151

出版日期：中華民國 110 年 6 月

本刊同時登載於臺中市清水區公所網站，

網址為 <https://www.qingshui.taichung.gov.tw/>



臺中市
清水區公所