

中華民國106年

臺中市  清水區

# 性別統計指標分析



2018  
臺中世界  
花卉博覽會  
TAICHUNG  
WORLD  
FLORA  
EXPOSITION



臺中市清水區公所會計室編印

中華民國107年6月出版

## 凡 例

- 一、臺中縣、市於民國 99 年 12 月 25 日合併改制為直轄市，本區隨之改制，本指標 100 年後所列數據係合併後本區之資料，99 年以前數據為統計至 99 年 12 月 31 日止之原臺中縣本區(鄉)資料。
- 二、本指標所列數字旨在報導本區 106 年主要性別統計之紀錄，以供施政參考，其涉及國防機密與個別隱私者均未列出。
- 三、本指標資料計分人口、福利與家庭、教育、媒體與文化、社會參與等計 4 大類統計。
- 四、本指標各表內數字因尾數四捨五入，故部分總數與細數之間，或有未能吻合情事，計算時仍以原始數據計算。
- 五、本指標各表內所列「年」係指全年，「年底」係指該年 12 月底，「學年度」係指教育年度，即當年 8 月 1 日起至次年 7 月 31 日止，為沿用成例，以每一學年第一學期期初資料代表該一學年度。
- 六、本刊各表內所用符號代表意義如下：  
「—」：經統計，但無數據 「--」：有數值，但該數值無意義  
「...」：數據不明或尚未公佈產出 「0」：有數值但數值不及半單位  
「(r)」：修正數 「(p)」：初步統計數  
「(f)」：預測數 「(e)」：估計數

## 目 錄

摘要分析.....	1	~ 6
<b>壹、人口</b>		
一、 人口概況.....	7	~ 7
二、 人口年齡分配.....	8	~ 8
三、 人口消長.....	9	~ 9
四、 原住民概況.....	10	~ 11
五、 婚姻狀況.....	12	~ 12
<b>貳、福利與家庭</b>		
一、 身心障礙人口.....	13	~ 13
二、 獨居老人概況.....	14	~ 14
三、 申請急難救助概況.....	15	~ 15
四、 申請特殊境遇家庭扶助服務概況.....	16	~ 17
五、 特殊境遇家庭概況.....	18	~ 18
六、 原住民低收入戶及身心障礙者.....	19	~ 19
七、 低收入戶.....	20	~ 20
<b>參、教育、媒體與文化</b>		
一、 教育程度.....	21	~ 21
二、 國小教育.....	22	~ 22
三、 國中教育.....	23	~ 23
<b>肆、社會參與</b>		
一、 推行社區發展工作概況.....	24	~ 24
二、 調解委員.....	25	~ 25
三、 現有職員概況.....	26	~ 26
四、 環保志工與愛鄰志工.....	27	~ 27

## 摘要分析

### 壹、人口

#### 一、人口概況

本區 106 年底男性人口數 44,356 人(占 51.33%)，女性人口數 42,064 人(占 48.67%)，性比例(男/百女)為 105.45，性比例較 105 年底下降 0.11。

#### 二、人口年齡分配

本區 106 年底男性人口 0 至 14 歲，15 至 64，65 歲以上者分別占 14.26%、73.40%及 12.34%，女性人口 0 至 14 歲，15 至 64 歲，65 歲以上者分別占 13.76%、71.22%及 15.02%。

#### 三、人口消長

本區 106 年男性粗出生率為 8.88‰，女性粗出生率為 8.02‰，出生嬰兒性比例(男/百女)為 116.91，出生嬰兒性比例較 105 年上升 7.89。

本區 106 年男性粗死亡率為 8.16‰，女性粗死亡率為 6.42‰。

#### 四、原住民概況

##### (一)原住民人口數

本區 106 年底現住男性原住民人口數共 243 人(占 46.64%)，女性原住民人口數共 278 人(占 53.36%)，原住民性比例(男/百女)為 87.41，性比例較 105 年底下降 1.44。

##### (二)原住民族狀況

本區 106 年底原住民族以阿美族居大宗，阿美族 181 人，男

性(占 48.62%)，女性(占 51.38%)，其次依序為排灣族 124 人，男性(占 50.00%)，女性(占 50.00%)、布農族 72 人，男性(占 45.83%)，女性(占 54.17%)、泰雅族 42 人，男性(占 42.86%)，女性(占 57.14%)。

## 五、婚姻狀況

本區 106 年底 15 歲以上男性人口數為 38,030 人，其中未婚、有偶、離婚及喪偶人口分別占 37.83%、52.86%、6.33%、2.97%；15 歲以上女性人口數為 36,275 人，其中未婚、有偶、離婚及喪偶人口分別占 31.58%、52.28%、5.28%、10.86%。

男性有偶比率較 105 年底下降 0.24 個百分點；女性有偶比率較 105 年底下降 0.16 個百分點。

## 貳、福利與家庭

### 一、身心障礙人口

本區 106 年底之男、女性身心障礙人口數分別為 2,775 人(占 57.86%)及 2,021 人(占 42.14%)，分別較 105 年底增加 18 人(或增加 0.65%)及增加 13 人(或增加 0.65%)。

### 二、獨居老人概況

本區 106 年底之男、女性獨居老人人數分別為 47 人(占 32.64%)及 97 人(占 67.36%)，分別較 105 年底減少 3 人(或減少 6.00%)及減少 4 人(或減少 3.96%)。

### 三、申請急難救助概況

本區 106 年申請急難救助之民眾(含原住民身分)男性人數為 52 人(占 70.27%)，女性人數為 22 人(占 29.73%)。

#### 四、申請特殊境遇家庭扶助服務概況

##### (一)申請特殊境遇家庭扶助服務人數

本區 106 年申請特殊境遇家庭扶助服務之本國籍民眾(含原住民身分)男性人數為 10 人(占 4.05%)，女性人數為 237 人(占 95.95%)。

##### (二)申請特殊境遇家庭扶助服務—補助金額

本區 106 年特殊境遇家庭扶助服務補助本國籍男性民眾金額為 58,828 元(占 2.67%)，補助本國籍女性民眾金額為 2,144,171 元(占 97.33%)。

#### 五、特殊境遇家庭概況

本區 106 年特殊境遇家庭之男性申請人數為 9 人(占 7.83%)，女性申請人數為 106 人(占 92.17%)。

扶養之子女男性人數為 101 人(占 50.00%)，女性人數為 101 人(占 50.00%)。

#### 六、原住民低收入戶及身心障礙者

##### (一)原住民低收入戶者

本區 106 年底之原住民低收入戶男性人數為 13 人(占 41.94%)，女性人數為 18 人(占 58.06%)。

##### (二)原住民身心障礙者

本區 106 年底之原住民身心障礙者男性人數為 1 人(占 25.00%)，女性人數為 3 人(占 75.00%)。

#### 七、低收入戶

##### (一)低收入戶戶數

本區 106 年底之低收入戶戶數(以戶長為統計對象)男性為 289 戶(占 58.74%)，女性為 203 戶(占 41.26%)，

低收入戶戶數(以戶長為統計對象)與 105 年比較：男、女性分別較 105 年底增加 16 戶(或增加 5.86%)，及較 105 年底增加 1 戶(或增加 0.50%)。

## (二)低收入戶人數

本區 106 年底之低收入戶人數男性為 644 人(占 53.71%)，女性為 555 人(占 46.29%)。

低收入戶人數與 105 年比較：男、女性分別較 105 年底增加 25 人(或增加 4.04%)及較 105 年底增加 17 人(或增加 3.16%)。

## 參、教育、媒體與文化

### 一、教育程度

#### (一)識字率

本區 106 年底 15 足歲以上現住男、女性識字率分別為 99.53%及 96.26%，男性識字率高出女性識字率 3.27 個百分點。

與 105 年比較，男性識字率增加 0.06 個百分點；女性識字率增加 0.23 個百分點。

#### (二)受大學以上教育

本區 106 年底 15 足歲以上現住男、女性受大學以上教育分別占全區人口比率為 28.54%及 28.18%，男性受大學以上教育高出女性受大學以上教育 0.36 個百分點。

與 105 年比較，男性受大學以上教育增加 0.72 個百分點；女性受大學以上教育增加 0.96 個百分點。

## 二、國小教育

本區 106 年度國小學生人數男、女性人數分別為 2,429 人(占 52.14%)，及 2,230 人(占 47.86%)。

## 三、國中教育

本區 106 年度國中學生人數男、女性人數分別為 1,289 人(占 52.96%)，及 1,145 人(占 47.04%)。

# 肆、社會參與

## 一、推行社區發展工作概況

本區 106 年底社區發展協會之會員數男性為 1,435 人(占 57.75%)，女性 1,050 人(占 42.25%)，男性會員多於女性會員。

本區 106 年底社區志願服務志工數男性為 140 人(占 81.40%)，女性 32 人(占 18.60%)，女性社區志願服務志工數多於男性社區志願服務志工數。

本區 106 年底社區發展協會理監事人數(不含理事長)合計 589 人，男性為 486 人(占 82.51%)，女性 103 人(占 17.49%)。

理事長為男性者有 29 人(占 90.63%)，女性者有 3 人(占 9.38%)，男性社區發展協會理事長多於女性理事長。

## 二、調解委員

本區 106 年底本調解委員男性為 7 人(占 63.64%)，女性 4 人(占 36.36%)，男性調解委員數高於女性調解委員數。

## 三、現有職員概況

本所 106 年底公務人員男性人數為 27 人(占 41.54%)，女性



人數為 38 人(占 58.46%)。

本所公務人員按官職等分：薦任男性公務人員人數為 18 人(占 45.00%)，薦任女性公務人員人數為 22 人(占 55.00%)。

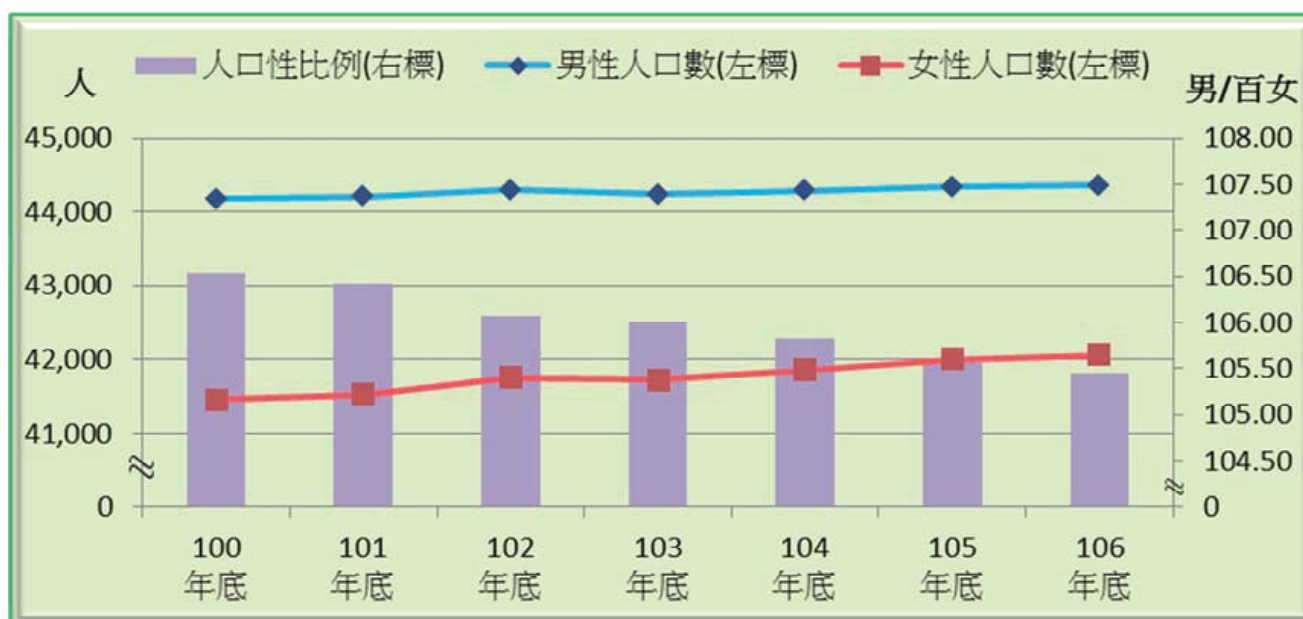
委任男性公務人員人數為 9 人(占 36.00%)，委任女性公務人員人數為 16 人(占 64.00%)。

#### 四、環保志工與愛鄰志工

本區 106 年底環保志工男性為人數為 450 人(占 27.14%)，女性人數為 1,208 人(占 72.86%)，女性環保志工人數多於男性環保志工人數。

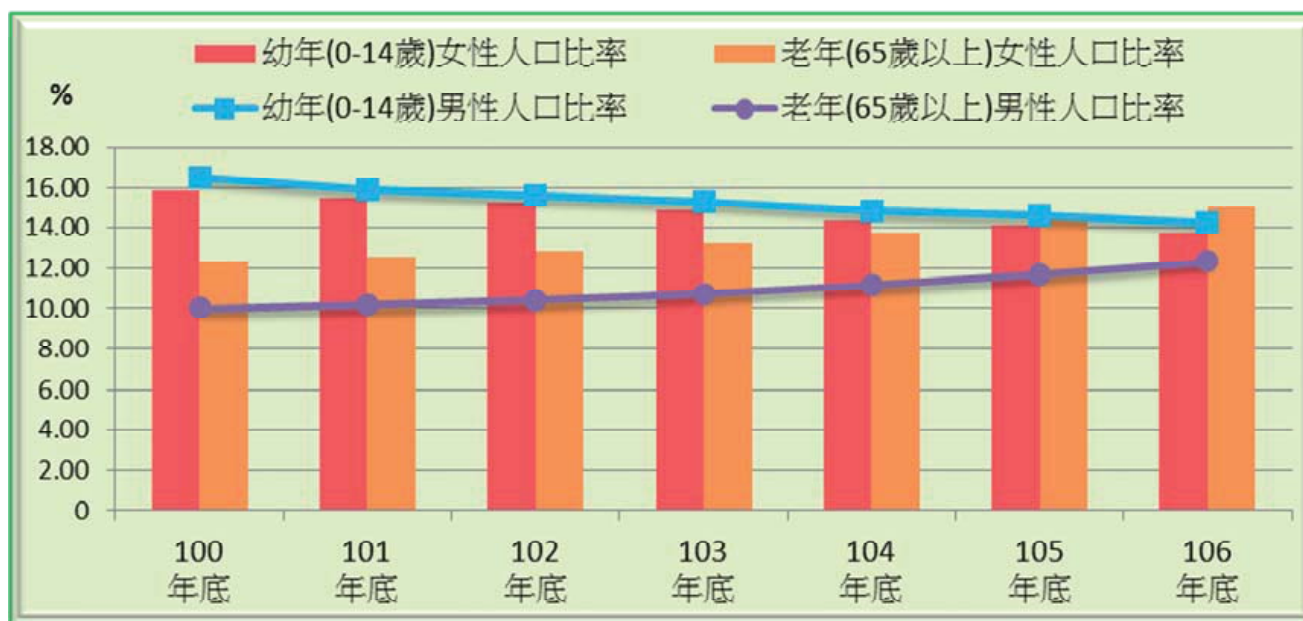
本區 106 年底愛鄰志工男性人數為為 153 人(占 60.00%)，女性人數為 102 人(占 40.00%)，男性愛鄰志工人數多於女性愛鄰志工人數。

## 1-1.人口概況



類別		1-1.人口概況		
項目	人口數		人口性比例	
	男	女		
單位	人	人	男/百女	
100年底	44,170	41,459	106.54	
101年底	44,201	41,533	106.42	
102年底	44,301	41,760	106.08	
103年底	44,233	41,724	106.01	
104年底	44,291	41,855	105.82	
105年底	44,343	42,007	105.56	
106年底	44,356	42,064	105.45	
計算方式	分子	男性人口數	女性人口數	男性人口數*100
	分母			女性人口數
資料來源	清水區戶政事務所			
備註				

## 1-2. 人口年齡分配



類別		1-2.人口年齡分配					
項目		人口結構比					
		幼年(0-14歲)		青壯年(15-64歲)		老年(65歲以上)	
		男	女	男	女	男	女
單位		%	%	%	%	%	%
	100年底	16.54	15.89	73.45	71.79	10.02	12.32
	101年底	15.91	15.47	73.92	72.01	10.17	12.52
	102年底	15.60	15.29	74.01	71.87	10.39	12.84
	103年底	15.32	14.90	73.95	71.85	10.74	13.24
	104年底	14.82	14.37	74.01	71.85	11.18	13.78
	105年底	14.60	14.13	73.69	71.45	11.71	14.42
	106年底	14.26	13.76	73.40	71.22	12.34	15.02
計算方式	分子	男性幼年人口數*100	女性幼年人口數*100	男性青壯年人口數*100	女性青壯年人口數*100	男性老年人口數*100	女性老年人口數*100
	分母	男性人口數	女性人口數	男性人口數	女性人口數	男性人口數	女性人口數
資料來源		清水區戶政事務所					
備註							

### 1-3. 人口消長



類別	1-3.人口消長									
	出生登記				出生嬰兒性比例	死亡登記				
	男		女			男		女		
項目	出生數	粗出生率	出生數	粗出生率	男/百女	死亡數	粗死亡率	死亡數	粗死亡率	
單位	人	‰	人	‰	男/百女	人	‰	人	‰	
100年	402	9.10	368	8.88	109.24	330	7.47	252	6.08	
101年	353	7.99	378	9.11	93.39	347	7.85	242	5.83	
102年	480	10.85	439	10.54	109.34	348	7.86	266	6.39	
103年	427	9.65	384	9.20	111.20	351	7.93	252	6.04	
104年	413	9.33	352	8.42	117.33	363	8.20	225	5.38	
105年	399	9.00	366	8.71	109.02	374	8.43	270	6.43	
106年	394	8.88	337	8.02	116.91	362	8.16	270	6.42	

計算方式	分子	男性出生人數	男性出生人數*1000	女性出生人數	女性出生人數*1000	男性出生人數*100	男性死亡人數	男性死亡人數*1000	女性死亡人數	女性死亡人數*1000
	分母	男性年中人口數	女性年中人口數	女性年中人口數	女性出生人數	男性年中人口數		女性年中人口數		
資料來源	清水區戶政事務所									
備註										

## 1-4-1. 原住民概況



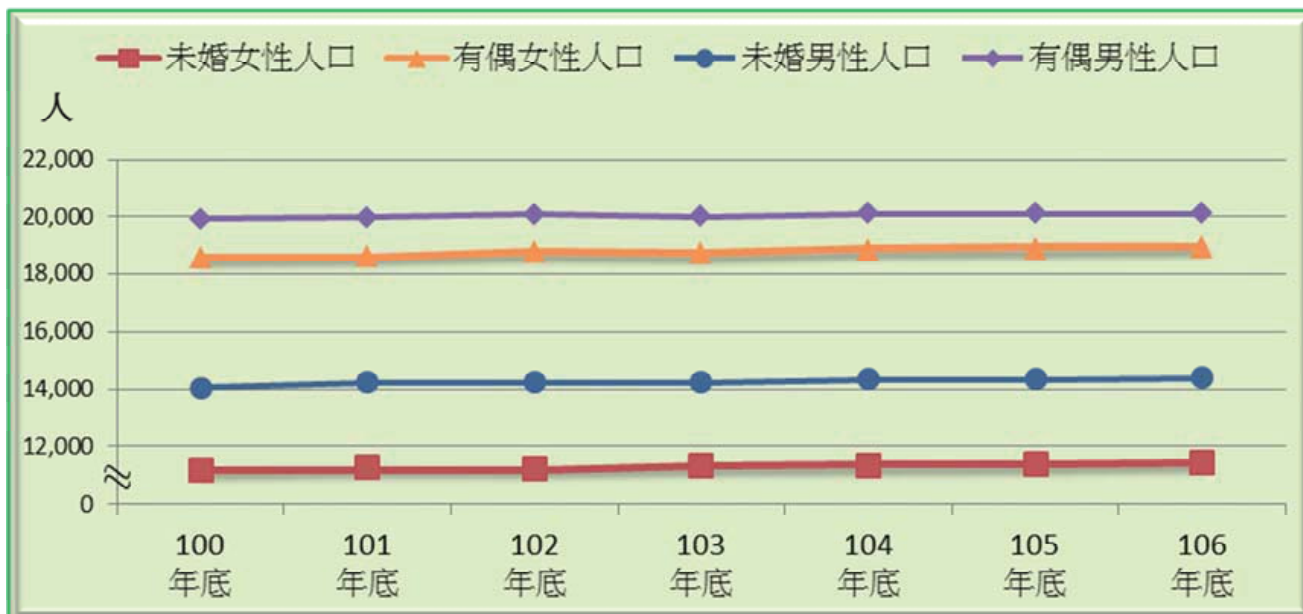
類別		1-4-1.原住民概況				
項目	平地原住民		山地原住民		原住民性比例	
	男	女	男	女		
單位	人	人	人	人	男/百女	
100年底	90	106	96	126	80.17	
101年底	88	109	104	124	82.40	
102年底	89	110	117	137	83.40	
103年底	105	115	117	141	86.72	
104年底	105	113	117	147	85.38	
105年底	117	121	130	157	88.85	
106年底	112	122	131	156	87.41	
計算方式	分子	男性平地原住民人口數	女性平地原住民人口數	男性山地原住民人口數	女性山地原住民人口數	男性原住民人口數*100
	分母					女性原住民人口數
資料來源	清水區戶政事務所					
備註						

## 1-4-2. 原住民族概況



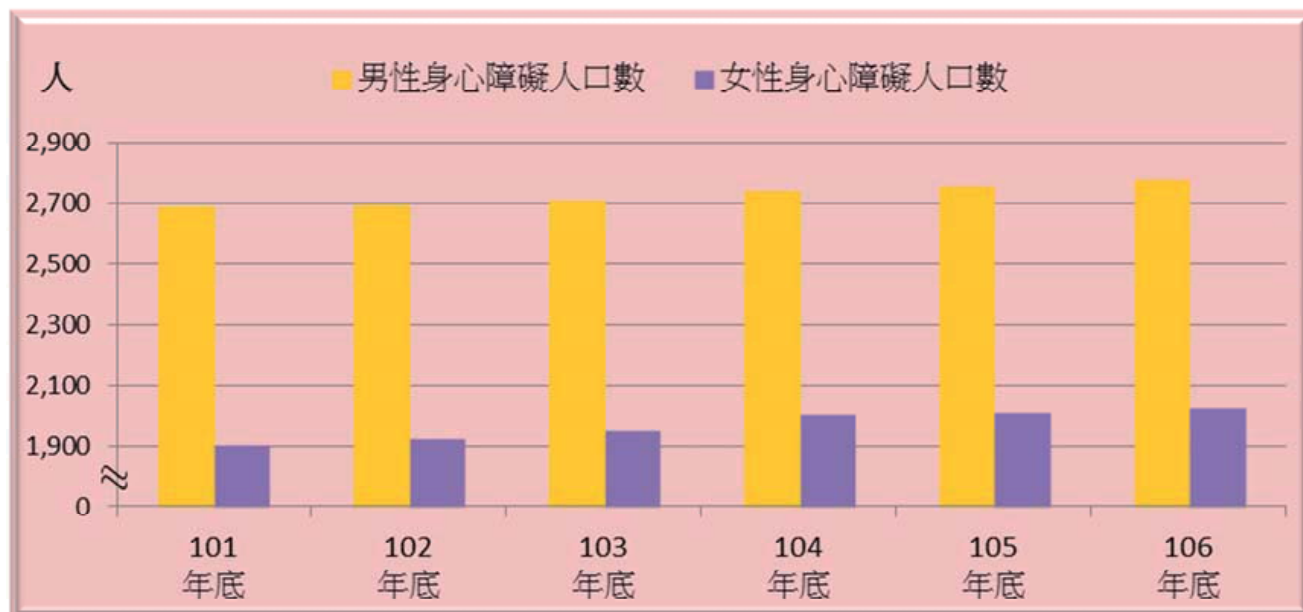
類別		1-4-2.原住民族概況									
項目	阿美族		泰雅族		排灣族		布農族		其他各原住民族		
	男	女	男	女	男	女	男	女	男	女	
單位	人	人	人	人	人	人	人	人	人	人	
100年底	77	83	10	17	42	49	26	30	31	53	
101年底	76	88	12	22	49	50	26	27	29	46	
102年底	73	89	16	25	54	56	28	29	35	48	
103年底	85	86	11	24	60	59	27	33	39	54	
104年底	87	85	11	22	62	62	28	37	34	54	
105年底	94	92	15	25	64	66	31	37	43	58	
106年底	88	93	18	24	62	62	33	39	42	60	
計算方式	分子	男性阿美族原住民人數	女性阿美族原住民人數	男性泰雅族原住民人數	女性泰雅族原住民人數	男性排灣族原住民人數	女性排灣族原住民人數	男性布農族原住民人數	女性布農族原住民人數	男性其他各原住民族原住民人數	女性其他各原住民族原住民人數
	分母	男性阿美族原住民人數	女性阿美族原住民人數	男性泰雅族原住民人數	女性泰雅族原住民人數	男性排灣族原住民人數	女性排灣族原住民人數	男性布農族原住民人數	女性布農族原住民人數	男性其他各原住民族原住民人數	女性其他各原住民族原住民人數
資料來源	原住民委員會										
備註											

## 1-5. 婚姻狀況



類別		1-5.婚姻狀況							
項目	15歲以上								
	未婚		有偶		離婚		喪偶		
	男	女	男	女	男	女	男	女	
單位	人	人	人	人	人	人	人	人	
100年底	14,043	11,172	19,928	18,591	1,809	1,514	1,086	3,596	
101年底	14,231	11,258	19,972	18,646	1,877	1,582	1,090	3,621	
102年底	14,219	11,244	20,079	18,777	1,979	1,665	1,115	3,688	
103年底	14,226	11,328	20,007	18,725	2,094	1,713	1,131	3,740	
104年底	14,327	11,352	20,100	18,872	2,194	1,802	1,107	3,814	
105年底	14,340	11,389	20,111	18,917	2,293	1,868	1,127	3,896	
106年底	14,388	11,456	20,104	18,966	2,407	1,915	1,131	3,938	
計算方式	分子	男性15歲以上未婚人口數	女性15歲以上未婚人口數	男性15歲以上有偶人口數	女性15歲以上有偶人口數	男性15歲以上離婚人口數	女性15歲以上離婚人口數	男性15歲以上喪偶人口數	女性15歲以上喪偶人口數
	分母								
資料來源	清水區戶政事務所								
備註									

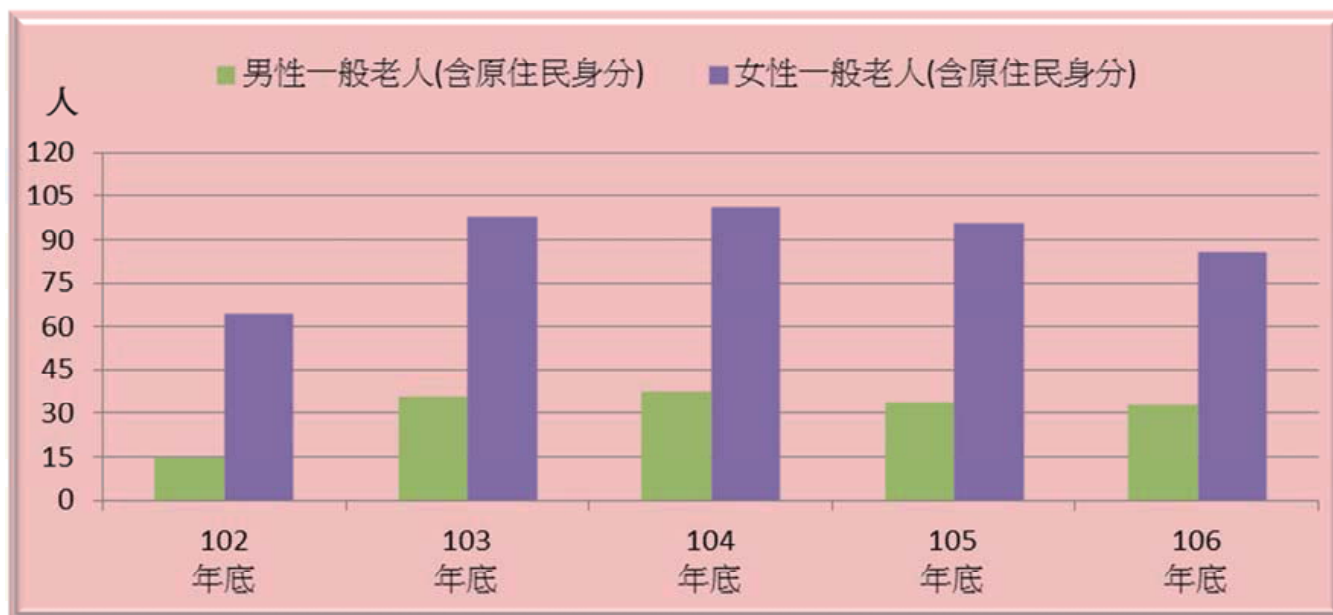
## 2-1. 身心障礙人口



類別		2-1.身心障礙人口	
項目	身心障礙人口數		
	男	女	
單位	人	人	
100年底	...	...	
101年底	2,689	1,903	
102年底	2,693	1,922	
103年底	2,711	1,948	
104年底	2,740	2,002	
105年底	2,757	2,008	
106年底	2,775	2,021	
計算方式	分子	男性身心障礙人口數	女性身心障礙人口數
	分母		
資料來源	市府社會局		
備註			

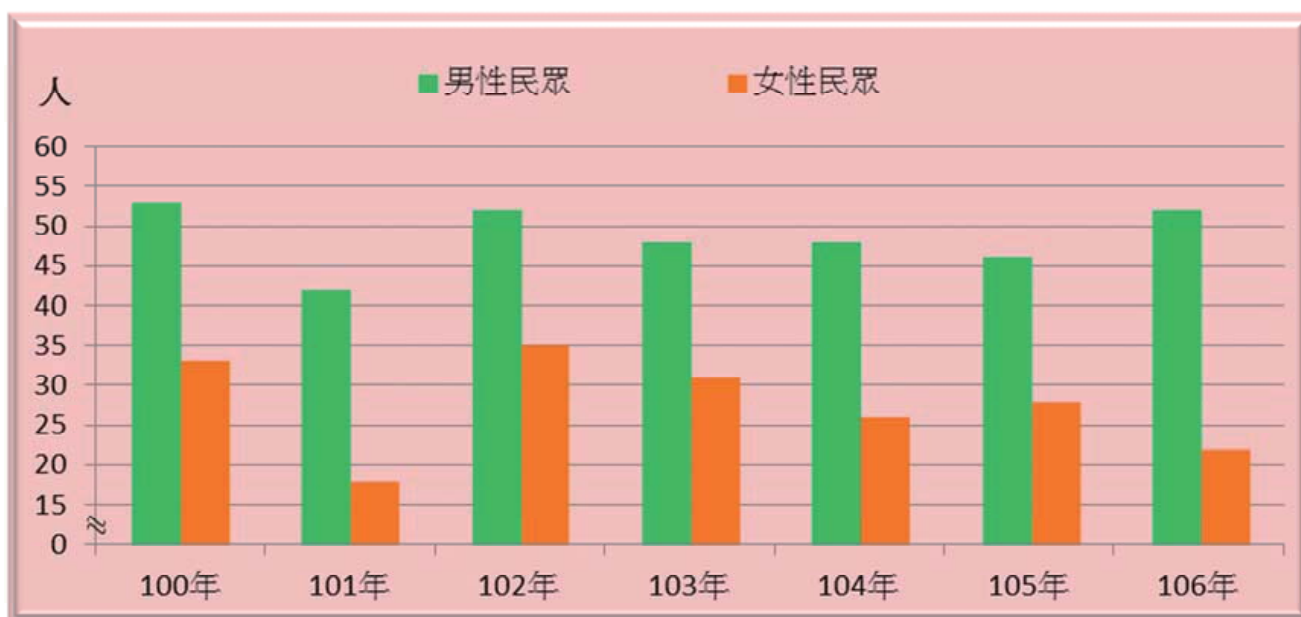


## 2-2. 獨居老人概況



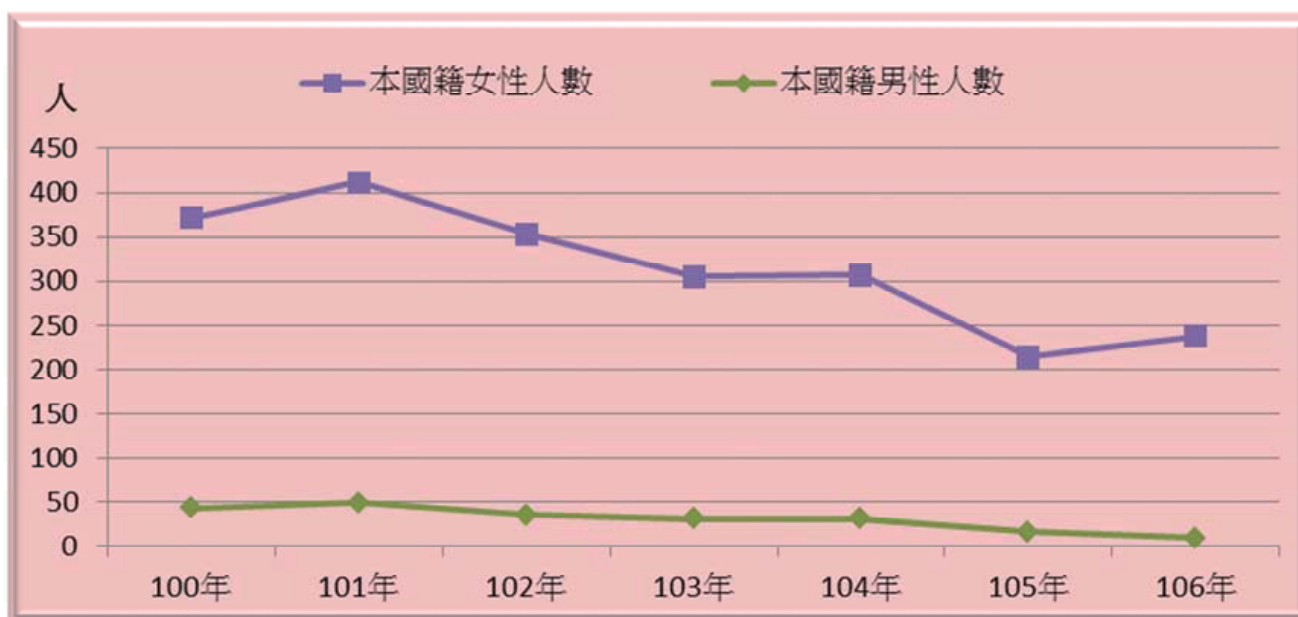
類別		2-2.獨居老人概況							
項目	中(低)收入 (含原住民身分)		榮民 (含原住民身分)		一般老人 (含原住民身分)		原住民		
	男	女	男	女	男	女	男	女	
單位	人	人	人	人	人	人	人	人	
100年底	...	...	...	...	...	...	...	...	
101年底	...	...	...	...	...	...	...	...	
102年底	22	13	11	-	15	65	-	-	
103年底	12	4	7	-	36	98	-	-	
104年底	11	4	6	-	38	101	-	-	
105年底	12	5	4	-	34	96	-	-	
106年底	10	5	4	6	33	86	-	-	
計算方式	分子	男性中 (低)收入 獨居老人 數	女性中 (低)收入 獨居老人 數	男性榮民獨 居老人數	女性榮民 獨居老人 數	男性一般 獨居老人 數	女性一般 獨居老人 數	男性原住 民獨居老 人數	女性原住 民獨居老 人數
	分母								
資料來源	本所社會課								
備註	10730-04-07-3								

## 2-3. 申請急難救助概況



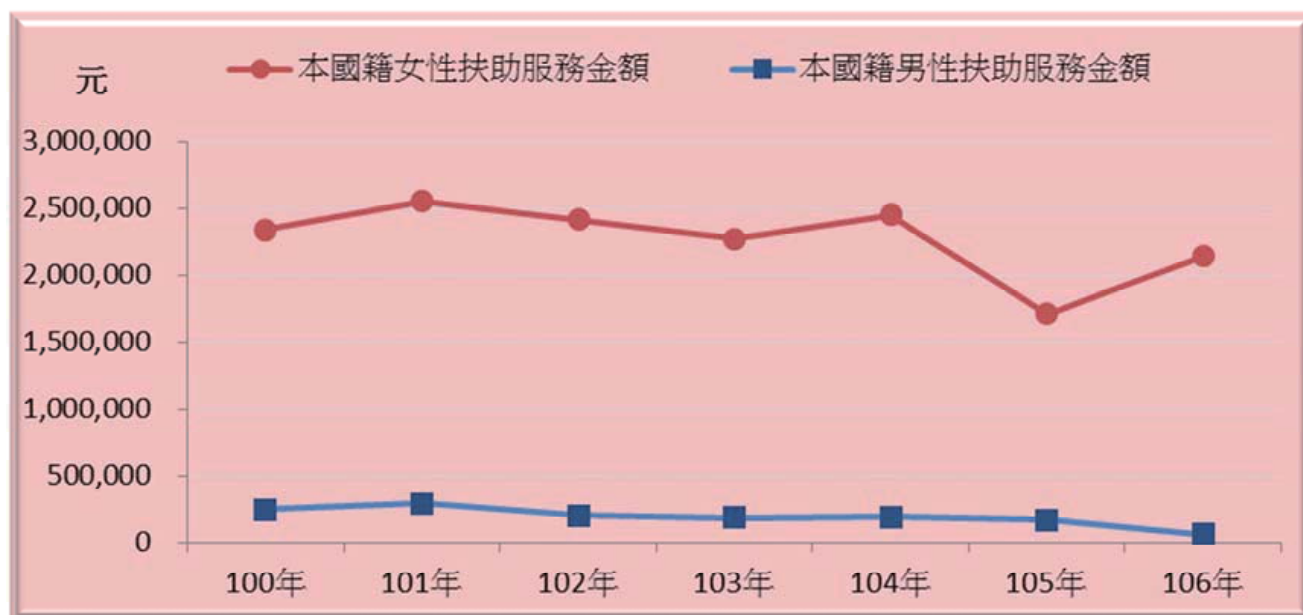
類別		2-3.申請急難救助概況					
項目	單位	民眾 (含原住民身分)		榮民 (含原住民身分)		原住民	
		男 人	女 人	男 人	女 人	男 人	女 人
100年		53	33	-	-	-	-
101年		42	18	-	-	-	-
102年		52	35	-	-	-	-
103年		48	31	-	-	-	-
104年		48	26	-	-	-	-
105年		46	28	-	-	-	-
106年		52	22	-	-	-	-
計算 方式	分子	男性一般民眾 申請急難救助 人數	女性一般民眾申 請急難救助人數	男性榮民申請 急難救助人數	女性榮民申請 急難救助人數	男性原住民申 請急難救助人 數	女性原住民申 請急難救助人 數
	分母						
資料來源		本所社會課					
備註		10720-04-01-3					

## 2-4. 申請特殊境遇家庭扶助服務概況



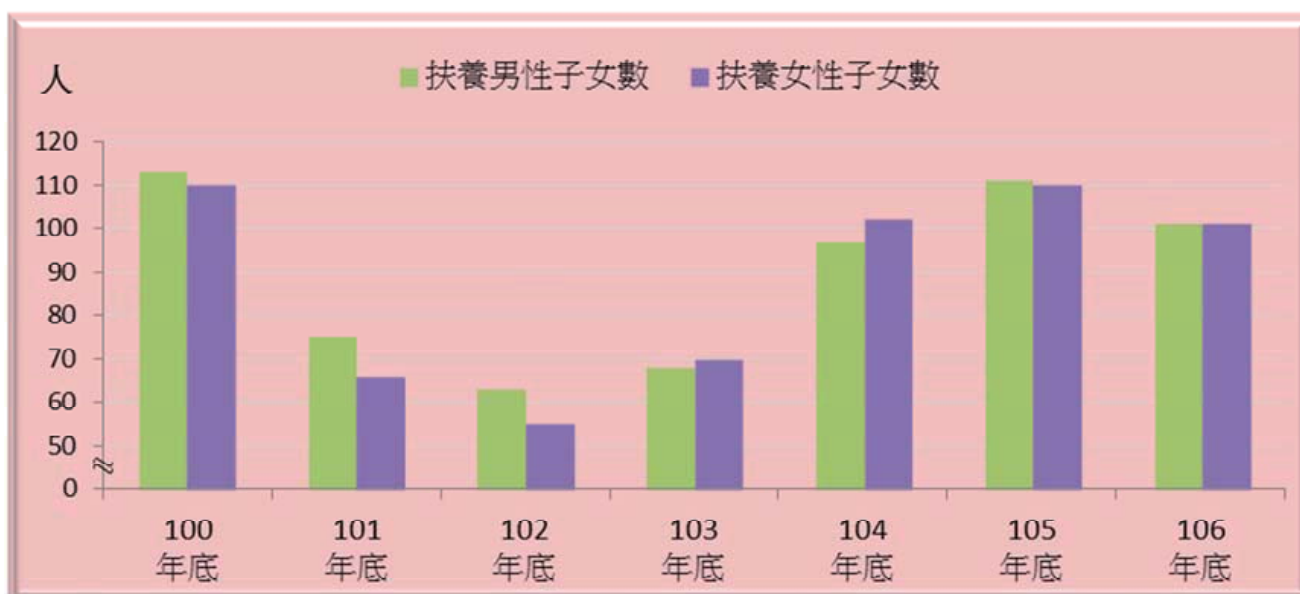
類別		2-4.申請特殊境遇家庭扶助服務概況									
項目	單位	特殊境遇家庭扶助服務									
		本國籍		一般民眾		原住民		大陸籍(含港澳)		外國籍	
		男	女	男	女	男	女	男	女	男	女
單位		人	人	人	人	人	人	人	人	人	人
100年		43	371	43	371	-	-	-	-	-	-
101年		49	412	49	411	-	1	-	-	2	3
102年		36	353	36	353	-	-	-	-	-	5
103年		31	305	31	305	-	-	-	-	2	4
104年		31	307	31	307	-	-	-	-	-	-
105年		17	214	17	214	-	-	-	-	-	-
106年		10	237	10	224	-	13	-	-	-	-
計算方式	分子	本國籍男性申請特殊境遇家庭扶助人數	本國籍女性申請特殊境遇家庭扶助人數	一般民眾男性申請特殊境遇家庭扶助人數	一般民眾女性申請特殊境遇家庭扶助人數	原住民男性申請特殊境遇家庭扶助人數	原住民女性申請特殊境遇家庭扶助人數	大陸籍男性申請特殊境遇家庭扶助人數	大陸籍女性申請特殊境遇家庭扶助人數	外國籍男性申請特殊境遇家庭扶助人數	外國籍女性申請特殊境遇家庭扶助人數
	分母	本國籍男性申請特殊境遇家庭扶助人數	本國籍女性申請特殊境遇家庭扶助人數	一般民眾男性申請特殊境遇家庭扶助人數	一般民眾女性申請特殊境遇家庭扶助人數	原住民男性申請特殊境遇家庭扶助人數	原住民女性申請特殊境遇家庭扶助人數	大陸籍男性申請特殊境遇家庭扶助人數	大陸籍女性申請特殊境遇家庭扶助人數	外國籍男性申請特殊境遇家庭扶助人數	外國籍女性申請特殊境遇家庭扶助人數
資料來源		本所社會課									
備註		10730-06-06-3									

## 2-4. 申請特殊境遇家庭扶助服務概況(續)



類別		2-4.申請特殊境遇家庭扶助服務概況									
項目	特殊境遇家庭扶助服務金額										
	本國籍		一般民眾		原住民		大陸籍(含港澳)		外國籍		
	男	女	男	女	男	女	男	女	男	女	
單位	元	元	元	元	元	元	元	元	元	元	
100年	249,045	2,342,472	249,045	2,342,472	-	-	-	-	-	-	
101年	291,951	2,549,917	291,951	2,519,008	-	30,909	-	-	61,818	15,024	
102年	200,676	2,416,533	200,676	2,416,533	-	-	-	-	-	55,977	
103年	184,659	2,274,342	184,659	2,274,342	-	-	-	-	70,366	19,138	
104年	188,757	2,447,202	188,757	2,447,202	-	-	-	-	-	-	
105年	168,549	1,711,699	168,549	1,711,699	-	-	-	-	-	-	
106年	58,828	2,144,171	58,828	2,033,485	-	110,686	-	-	-	-	
計算方式	分子	本國籍男性申請特殊境遇家庭扶助金額	本國籍女性申請特殊境遇家庭扶助金額	一般民眾男性申請特殊境遇家庭扶助金額	一般民眾女性申請特殊境遇家庭扶助金額	原住民男性申請特殊境遇家庭扶助金額	原住民女性申請特殊境遇家庭扶助金額	大陸籍男性申請特殊境遇家庭扶助金額	大陸籍女性申請特殊境遇家庭扶助金額	外國籍男性申請特殊境遇家庭扶助金額	外國籍女性申請特殊境遇家庭扶助金額
	分母	金額	金額	金額	金額	金額	金額	金額	金額	金額	金額
資料來源	本所社會課										
備註	10730-06-06-3										

## 2- 5. 特殊境遇家庭概況



類別		2-5.特殊境遇家庭概況					
項目	特殊境遇家庭概況						
	申請人		扶養子女人數		扶養孫子女人數		
	男	女	男	女	男	女	
單位	人	人	人	人	人	人	
100年底	25	183	113	110	-	-	
101年底	18	116	75	66	-	-	
102年底	14	116	63	55	-	-	
103年底	12	107	68	70	2	1	
104年底	11	95	97	102	-	-	
105年底	13	110	111	110	1	-	
106年底	9	106	101	101	-	-	
計算方式	分子	特殊境遇家庭男性申請人數	特殊境遇家庭女性申請人數	特殊境遇家庭扶養男性人數	特殊境遇家庭扶養女性人數	特殊境遇家庭扶養孫子人數	特殊境遇家庭扶養孫女人數
	分母						
資料來源	本所社會課						
備註	10730-06-08-3						

## 2-6. 原住民低收入戶及身心障礙者

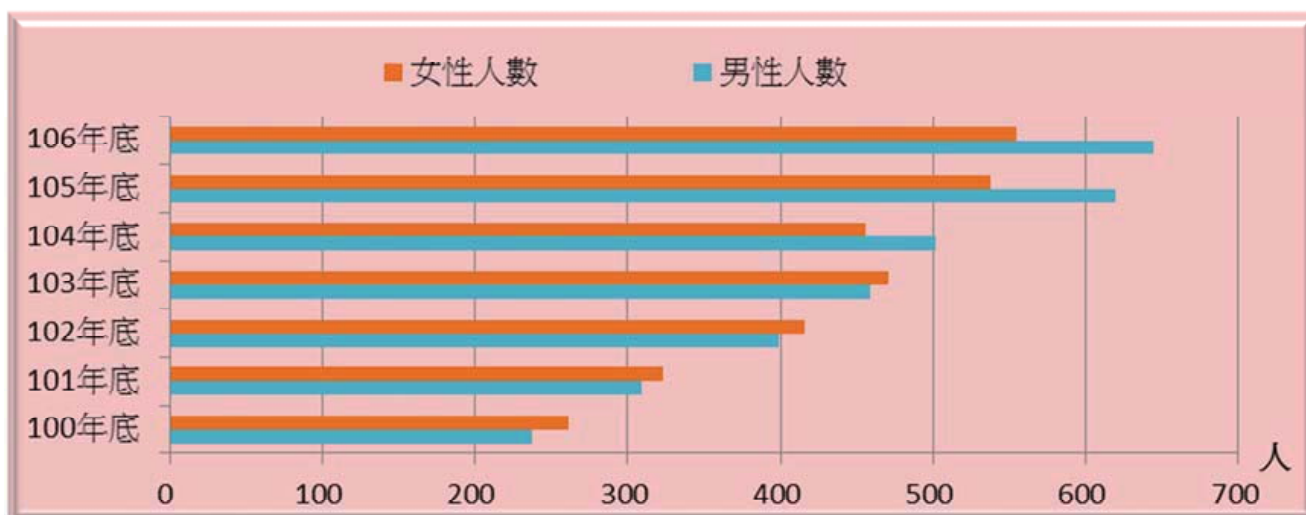
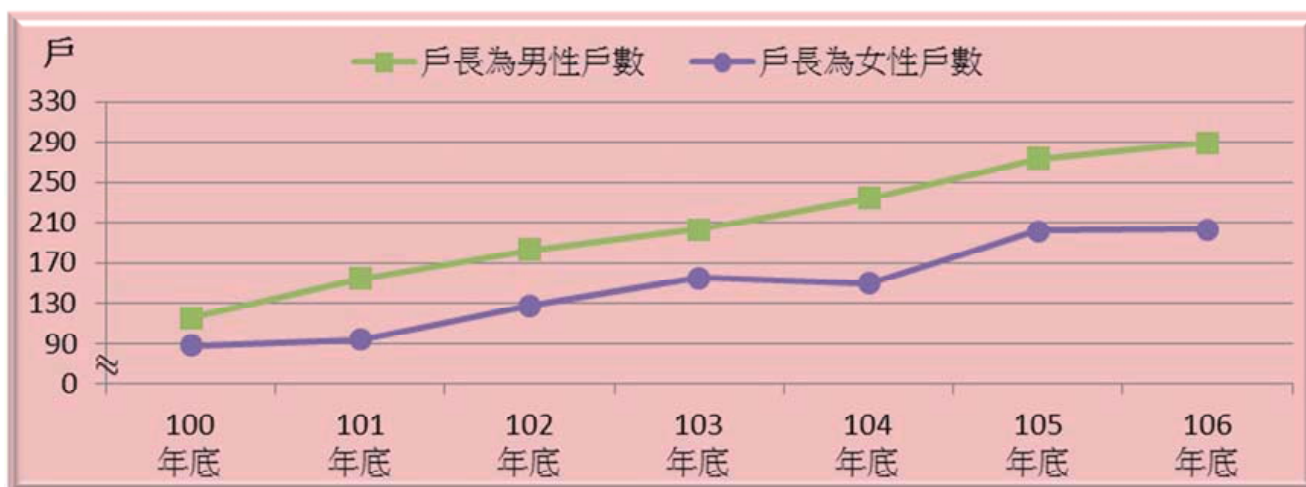


類別		2-6.原住民低收入戶及身心障礙者			
項目	低收入戶		身心障礙者人數		
	男	女	男	女	
單位	人	人	人	人	
100年底	7	15	-	1	
101年底	7	15	-	1	
102年底	7	15	-	3	
103年底	5	7	2	-	
104年底	6	5	-	3	
105年底	8	9	4	9	
106年底	13	18	1	3	

計算方式	分子	男性原住民低收入戶人數	女性原住民低收入戶人數	男性原住民身心障礙人數	女性原住民身心障礙人數
	分母				
資料來源	本所社會課				
備註	10730-09-04-3				

## 2-7 低收入戶



類別		2-7低收入戶															
項目	單位	低收入戶戶數(以戶長為統計對象)								低收入戶人數							
		低收入戶戶數		低收入戶第一款戶數		低收入戶第二款		低收入戶第三款		低收入戶人數		低收入戶第一款		低收入戶第二款		低收入戶第三款	
		男	女	男	女	男	女	男	女	男	女	男	女	男	女	男	女
100年底	戶	116	88	-	-	5	4	111	84	237	261	-	-	5	6	232	255
101年底	戶	154	94	-	-	9	1	145	93	309	323	-	-	12	5	297	318
102年底	戶	183	128	-	-	56	27	127	101	399	416	-	-	96	81	303	335
103年底	戶	203	155	-	-	65	22	138	133	459	471	-	-	94	59	365	412
104年底	戶	234	150	-	-	98	34	136	116	502	456	-	-	152	98	350	358
105年底	戶	273	202	-	-	150	75	123	127	619	538	-	-	244	176	375	362
106年底	戶	289	203	-	-	143	73	146	130	644	555	-	-	229	149	415	406

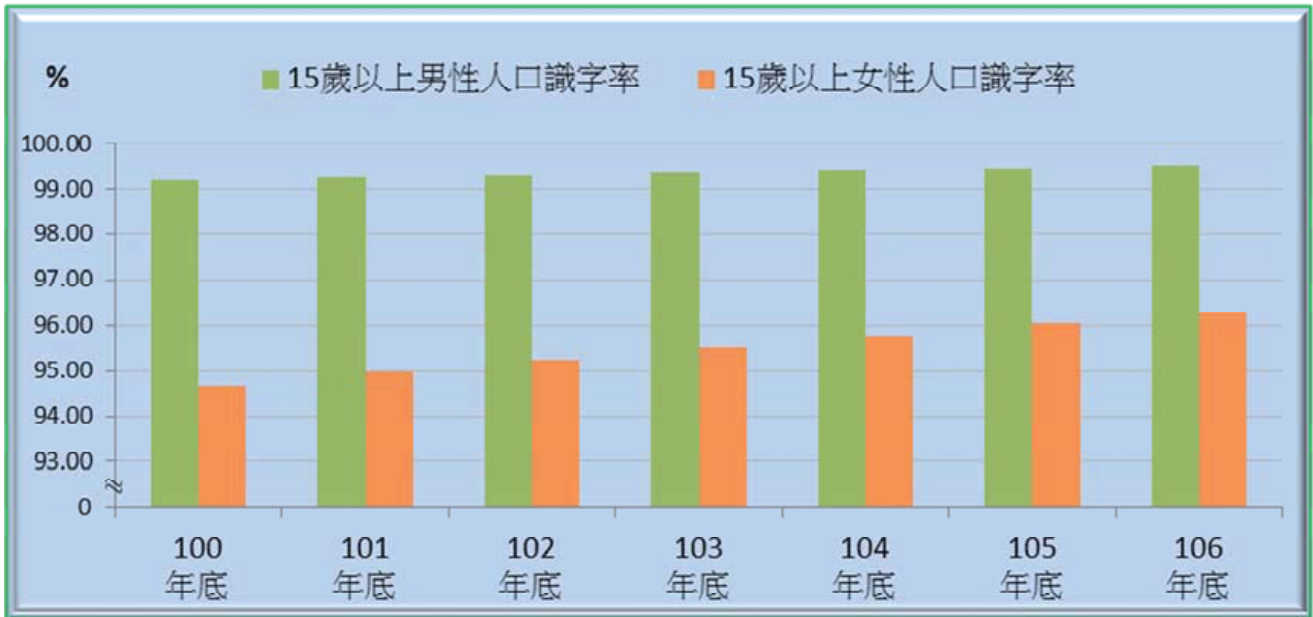
  

計算方式	分子	男性收入戶戶數	女性收入戶戶數	男性第一款低收入戶戶數	女性第一款低收入戶戶數	男性第二款低收入戶戶數	女性第二款低收入戶戶數	男性第三款低收入戶戶數	女性第三款低收入戶戶數	男性低收入戶人數	女性低收入戶人數	男性第一款低收入戶人數	女性第一款低收入戶人數	男性第二款低收入戶人數	女性第二款低收入戶人數	男性第三款低收入戶人數	女性第三款低收入戶人數
	分母																

資料來源：本所社會課

備註：

### 3-1. 教育程度



類別		3-1.教育程度			
項目	15歲以上人口識字率		15歲以上人口受大學以上教育占全區人口比率		
	男	女	男	女	
單位	%	%	%	%	
100年底	99.18	94.66	21.94	21.21	
101年底	99.24	94.96	23.23	22.66	
102年底	99.28	95.25	24.59	24.00	
103年底	99.35	95.50	25.63	25.14	
104年底	99.43	95.77	26.70	26.21	
105年底	99.47	96.03	27.82	27.22	
106年底	99.53	96.26	28.54	28.18	
計算方式	分子	15歲以上識字教育程度男性人口數*100	15歲以上識字教育程度女性人口數*100	15歲以上大學以上教育程度男性人口數*100	15歲以上大學以上教育程度女性人口數*100
	分母	15歲以上男性人口數	15歲以上女性人口數	15歲以上男性人口數	15歲以上女性人口數
資料來源	清水區戶政事務所				
備註					



### 3-2. 國小教育



類別		3-2.國小教育			
項目	學生數				
	男	所占比率	女	所占比率	
單位	人	%	人	%	
100學年度	3,068	52.37	2,790	47.63	
101學年度	2,947	52.47	2,670	47.53	
102學年度	2,840	53.04	2,514	46.96	
103學年度	2,709	53.14	2,389	46.86	
104學年度	2,566	52.85	2,289	47.15	
105學年度	2,435	52.43	2,209	47.57	
106學年度	2,429	52.14	2,230	47.86	
計算方式	分子	男性公私立國小學生數	男性公私立國小學生數 *100	女性公私立國小學生數	女性公私立國小學生數 *100
	分母		公私立國小學生數		公私立國小學生數
資料來源	教育部統計處				
備註					

### 3-3. 國中教育

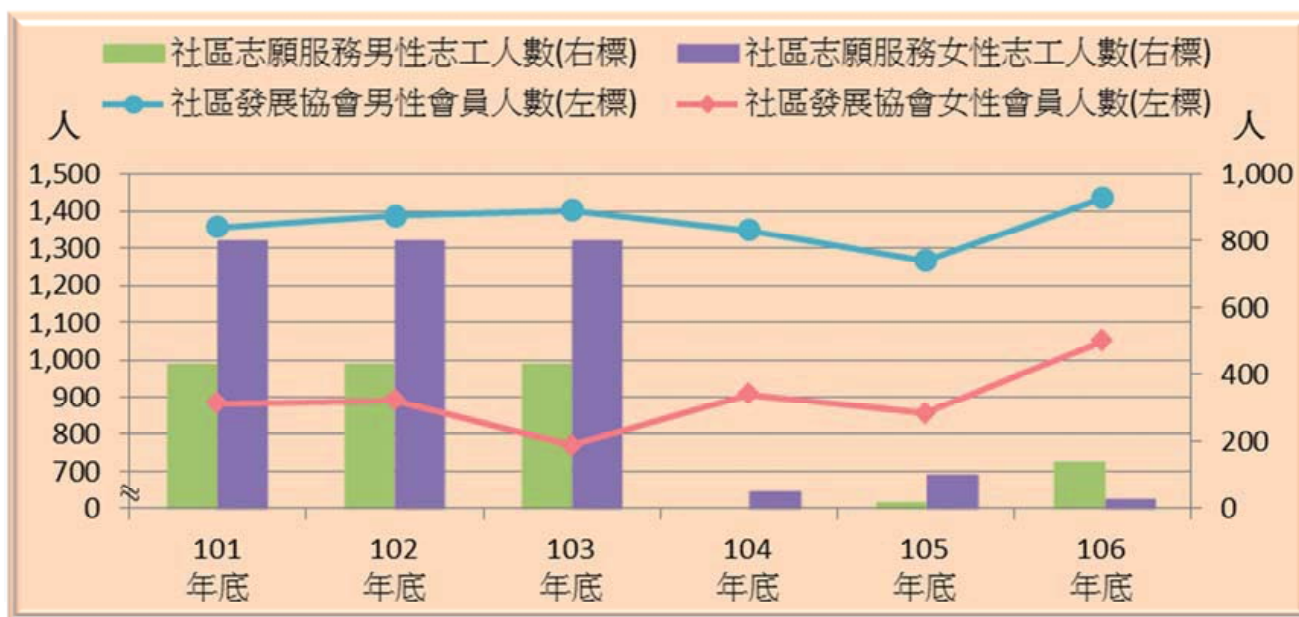


類別		3-3.國中教育			
項目	學生數				
	男	所占比率	女	所占比率	
單位	人	%	人	%	
100學年度	1,713	52.74	1,535	47.26	
101學年度	1,620	52.79	1,449	47.21	
102學年度	1,517	51.20	1,446	48.80	
103學年度	1,524	51.50	1,435	48.50	
104學年度	1,450	51.73	1,353	48.27	
105學年度	1,383	53.03	1,225	46.97	
106學年度	1,289	52.96	1,145	47.04	

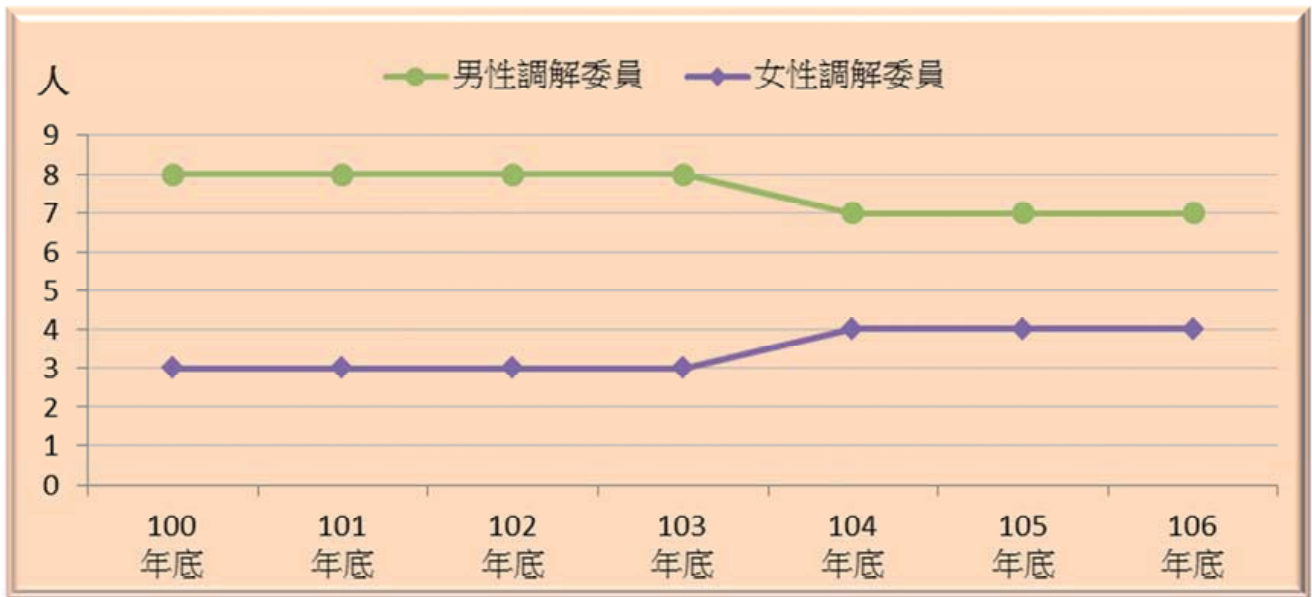
計算方式	分子	男性公私立國中生數	男性公私立國中生數 *100	女性公私立國中生數	女性公私立國中生數 *100
	分母		公私立國中生數		公私立國中生數
資料來源	教育部統計處				
備註					

## 4-1. 推行社區發展工作概況



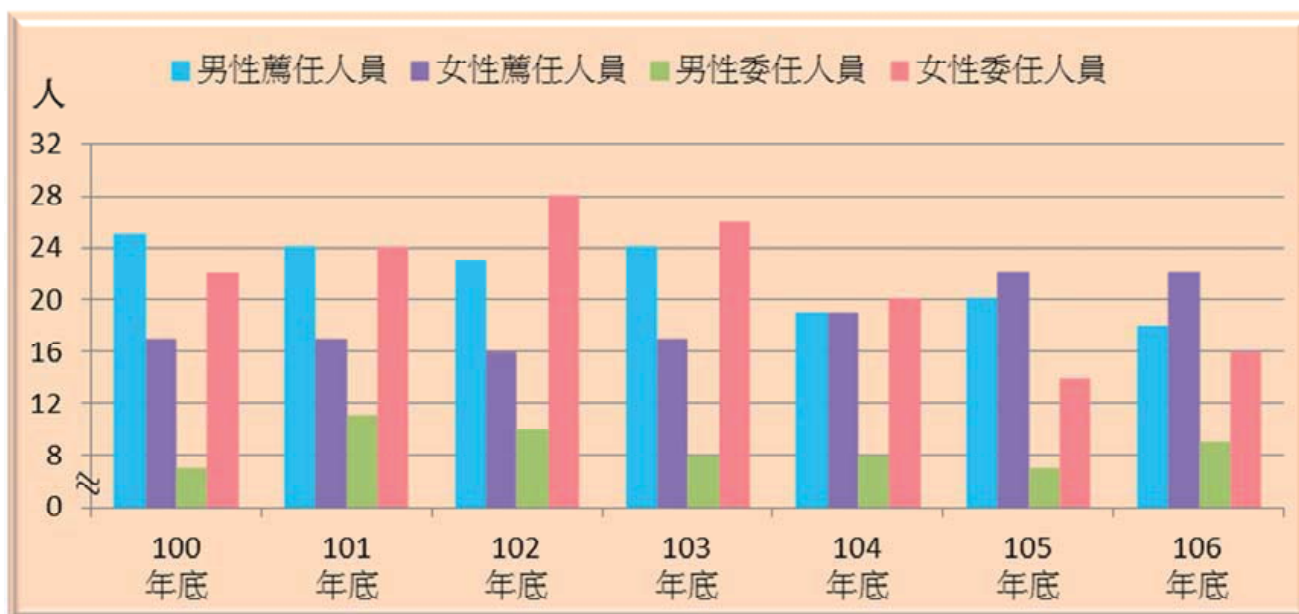
類別		4-1.推行社區發展工作概況									
項目	單位	理監事人數						社區發展協會會員數		社區志願服務志工數	
		理事長		理事(不含理事長)		監事		男	女	男	女
		男	女	男	女	男	女				
		人	人	人	人	人	人	人	人	人	人
100年底		27	6	-	-	-	-	-	-	-	-
101年底		27	5	278	170	112	48	1,357	883	433	802
102年底		27	5	280	168	114	46	1,387	890	433	802
103年底		28	4	377	56	119	35	1,402	771	433	802
104年底		28	4	378	55	120	34	1,348	908	12	58
105年底		27	3	343	62	112	34	1,267	856	22	108
106年底		29	3	365	68	121	35	1,435	1,050	140	32
計算方式	分子	男性理事長人數	女性理事長人數	男性理事人數	女性理事人數	男性監事人數	女性監事人數	男性社區發展協會會員數	女性社區發展協會會員數	男性社區志願服務志工數	女性社區志願服務志工數
	分母										
資料來源		本所社會課									
備註		11140-01-01-3									

## 4-2. 調解委員



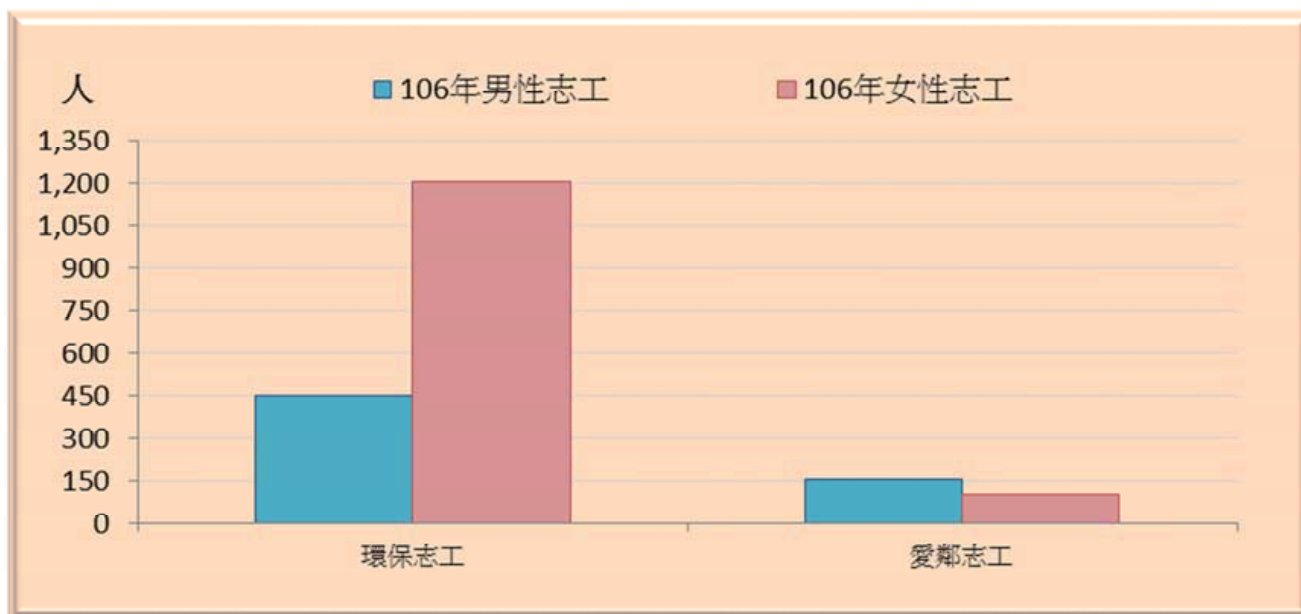
類別		4-2.調解委員	
項目		調解委員	
單位		男 人	女 人
100年底		8	3
101年底		8	3
102年底		8	3
103年底		8	3
104年底		7	4
105年底		7	4
106年底		7	4
計算 方式	分子	男性委員數	女性委員數
	分母		
資料來源		本所秘書室	
備註			

### 4-3. 現有職員概況



類別		4-3.現有職員概況											
項目	單位	簡薦委任(派)人員											
		民選首長		政務人員		簡任		薦任		委任		雇員	
		男	女	男	女	男	女	男	女	男	女	男	女
單位		人	人	人	人	人	人	人	人	人	人	人	人
100年底		-	-	-	-	-	1	25	17	7	22	-	-
101年底		-	-	-	-	-	1	24	17	11	24	-	-
102年底		-	-	-	-	-	1	23	16	10	28	-	-
103年底		-	-	-	-	-	1	24	17	8	26	-	-
104年底		-	-	-	-	-	-	19	19	8	20	-	-
105年底		-	-	-	-	-	-	20	22	7	14	-	-
106年底		-	-	-	-	-	-	18	22	9	16	-	-
計算方式	分子	男性民選首長數	女性民選首長數	男性政務人員數	女性政務人員數	男性簡任公教職員數	女性簡任公教職員數	男性薦任公教職員數	女性薦任公教職員數	男性委任公教職員數	女性委任公教職員數	男性雇員公教職員數	女性雇員公教職員數
	分母												
資料來源	本所人事室												
備註													

#### 4-4. 環保志工與愛鄰志工



類別		4-4.環保志工與愛鄰志工			
項目	志願服務志工數		志願服務志工數		
	男	女	男	女	
單位	人	人	人	人	
100年底	...	...	...	...	
101年底	...	...	...	...	
102年底	...	...	...	...	
103年底	...	...	...	...	
104年底	...	...	...	...	
105年底	...	...	...	...	
106年底	450	1,208	153	102	
計算方式	分子	男性志願服務 志工數	女性志願服務 志工數	男性志願服務 志工數	女性志願服務 志工數
	分母				
資料來源	本所民政課				
備註					

# 臺中市清水區性別統計指標分析

中華民國 106 年

出版機關：臺中市清水區公所會計室

地 址：43648 臺中市清水區中社里鎮政路 101 號

電 話：04-26270151

出版年月：中華民國 107 年 6 月

本刊同時登載於臺中市清水區公所網站，

網址為 <http://www.qingshui.taichung.gov.tw/>

