

中華民國105年



# 臺中市 清水區

## 性別統計指標分析



臺中市清水區公所會計室編印  
中華民國106年6月出版

## 凡例

- 一、臺中縣、市於民國 99 年 12 月 25 日合併改制為直轄市，本區隨之改制，本指標 100 年後所列數據係合併後本區之資料，99 年以前數據為統計至 99 年 12 月 31 日止之原臺中縣本區(鎮)資料。
- 二、本指標所列數字旨在報導本區 105 年主要性別統計之紀錄，以供施政參考，其涉及國防機密與個別隱私者均未列出。
- 三、本指標資料計分人口、福利與家庭、教育、媒體與文化、社會參與等計 4 大類統計。
- 四、本指標各表內數字因尾數四捨五入，故部分總數與細數之間，或有未能吻合情事，計算時仍以原始數據計算。
- 五、本指標各表內所列「年」係指全年，「年底」係指該年 12 月底，「學年度」係指教育年度，即當年 8 月 1 日起至次年 7 月 31 日止，為沿用成例，以每一學年第一學期期初資料代表該一學年度。
- 六、本刊各表內所用符號代表意義如下：
  - 「—」：經統計，但無數據 「--」：有數值，但該數值無意義
  - 「...」：數據不明或尚未公佈產出 「0」：有數值但數值不及半單位
  - 「 $\textcircled{r}$ 」：修正數 「 $\textcircled{p}$ 」：初步統計數
  - 「 $\textcircled{f}$ 」：預測數 「 $\textcircled{e}$ 」：估計數

# 目 錄

摘要分析.....	1
<b>壹、人口</b>	
1-1. 人口概況.....	5
1-2. 人口年齡分配.....	6
1-3. 人口消長.....	7
1-4. 原住民概況.....	8
1-5. 婚姻狀況.....	9
<b>貳、福利與家庭</b>	
2-1. 身心障礙人口.....	10
2-2. 獨居老人概況.....	11
2-3. 申請急難救助概況.....	12
2-4. 申請特殊境遇家庭扶助服務概況.....	13
2-5. 特殊境遇家庭概況.....	15
2-6. 原住民低收入戶及身心障礙者.....	16
2-7. 低收入戶.....	17
<b>參、教育、媒體與文化</b>	
3-1. 教育程度.....	18
3-2. 國小教育.....	19
3-3. 國中教育.....	20
<b>肆、社會參與</b>	
4-1. 推行社區發展工作概況.....	21
4-2. 調解委員.....	22
4-3. 現有職員概況.....	23



# 摘要分析

## 壹、人口

### 一、人口概況

本區 105 年底男性人口數 44,343 人，女性人口數 42,007 人，性比例(男/百女)為 105.56，較 104 年底下降 0.26 個百分點。

### 二、人口年齡分配

本區 105 年底男性人口 0 至 14 歲，15 歲至 64 歲，65 歲以上者分別占 14.60%、73.69%及 11.71%。

本區 105 年底女性人口 0 至 14 歲，15 歲至 64 歲，65 歲以上者分別占 14.13%、71.45%及 14.42%。

### 三、人口消長

本區 105 年男性粗出生率為 9.00‰，女性粗出生率為 8.73‰，出生嬰兒性比例(男/百女)109.02，較 104 年下降 8.31。

本區 105 年男性粗死亡率為 8.44‰，女性粗死亡率為 6.44‰。

### 四、原住民概況

本區 105 年底現住男性原住民人口數共 247 人，女性原住民人口數共 278 人，原住民性比例(男/百女)為 88.85，較 104 年底上升 3.46 個百分點，較 95 年底上升 14.91 個百分點。

### 五、婚姻狀況

本區 105 年底 15 歲以上男性人口數為 37,871 人，其中未婚、有偶、離婚及喪偶人口分別占 37.87%、53.10%、6.05%、2.98%；本區 105 年底 15 歲以上女性人口數為 36,070 人，其中未婚、有偶、離婚及喪偶人口分別占 31.57%、52.45%、5.18%、10.80%。

## 貳、福利與家庭

### 一、身心障礙人口

本區 105 年底之男、女性身心障礙人口數分別為 2,757 人及 2,008 人，分別較 104 年底增加 17 人或增加 0.62%及增加 6 人或增加 0.30%。

### 二、獨居老人概況

本區 105 年底之男、女性獨居老人人數分別為 50 人及 101 人，分別較 104 年底減少 5 人或減少 9.09%及減少 4 人或減少 3.81%。

### 三、申請急難救助概況

本區 105 年申請急難救助之男性人數為 46 人，較 104 年減少 2 人或減少 4.17%，女性人數為 28 人，較 104 年增加 2 人或增加 7.69%。

### 四、申請特殊境遇家庭扶助服務概況

本區 105 年申請特殊境遇家庭扶助服務之男性人數為 17 人，較 104 年減少 14 人或減少 45.16%，女性人數為 214 人，較 104 年減少 93 人或減少 30.29%。

本區 105 年特殊境遇家庭扶助服務補助男性金額為 168,549 元，補助女性金額為 1,711,699 元。

### 五、特殊境遇家庭概況

本區 105 年底特殊境遇家庭之男性申請人數為 13 人，較 104 年底增加 2 人或增加 18.18%，女性申請人數為 110 人，較 104 年底增加 15 人或增加 15.79%，扶養子女之男、女性人數分別為 111 及 110 人，較 104 年底增加 14 人或增加 14.43%，及增加 8 人或增加 7.84%。

## 六、原住民低收入戶及身心障礙者

本區 105 年底之原住民低收入戶男、女性分別為 8 人及 9 人，分別較 104 年底增加 2 人或增加 33.33%及增加 4 人或增加 80.00%。

本區 105 年底之原住民身心障礙男、女性分別為 4 人及 9 人，分別較 104 年底增加 4 人或增加 400.00%及增加 6 人或增加 200.00%。

## 七、低收入戶

本區 105 年底之低收入戶戶數(以戶長為統計對象)男、女性分別為 273 戶及 202 戶，分別較 104 年底增加 39 戶或增加 16.67%及增加 52 戶或增加 34.67%。

本區 105 年底之低收入戶人數男、女性分別為 619 人及 538 人，分別較 104 年底增加 117 人或增加 23.31%及增加 82 人或增加 17.98%。

## 參、教育、媒體與文化：

### 一、教育程度

本區 105 年底 15 足歲以上現住男、女性識字率分別為 99.47%及 96.03%，分別較 104 年底增加 0.04 個百分點及增加 0.26 個百分點；15 歲以上人口男、女性受大學以上教育占全區人口比率分別為 27.82% 及 27.22%，分別較 104 年底增加 1.12 個百分點及增加 1.01 個百分點。

### 二、國小教育

本區 105 學年度國小學生人數男、女性人數分別為 2,435 人占 52.43%，及 2,209 人占 47.57%，分別較 104 學年度減少 131 人或減少 5.11%，及減少 80 人或減少 3.49%。

### 三、國中教育

本區 105 學年度國中學生男性人數為 1,383 人占 53.03%，及、女性人數為 1,225 人占 46.97%，較 104 學年度國中學生男性人數減少 67 人或減少

4.62%，女性人數減少 128 人或減少 9.46%。

## 肆、社會參與：

### 一、推行社區發展工作概況

本區 105 年底社區發展協會之理事長數男性為 27 人占 90.00%，女性 3 人，占 10.00%，男性理事長多於女性理事長。

本區 105 年底社區發展協會之會員數男性為 1,267 人占 59.68%，女性 856 人，占 40.32%，男性會員多於女性會員。

### 二、調解委員

本區 105 年底本區調解委員男性為 7 人占 63.64%，女性 4 人，占 36.36%，男性委員數高於女性委員數。

### 三、現有職員概況

本所 105 年底公務人員男性比率為 42.86%，女性比率為 57.14%，分別較 104 年底男性增加 1.95 個百分點及女性減少 1.95 個百分點。

薦任男性公務人員占薦任公務人員比率 47.62%，女性為 52.38%，較 104 年底男性減少 2.38 個百分點，女性增加 2.38 個百分點。

委任男性公務人員均占委任公務人員比率 33.33%，女性為 66.67%，較 104 年底男性增加 4.76 個百分點，女性減少 4.76 個百分點。

## 1-1.人口概況



類別		1-1.人口概況		
項目		人口數		人口 性比例
		男	女	
單位		人	人	男/百女
95年底		44,444	41,284	107.65
96年底		44,478	41,470	107.25
97年底		44,365	41,405	107.15
98年底		44,273	41,470	106.76
99年底		44,194	41,426	106.68
100年底		44,170	41,459	106.54
101年底		44,201	41,533	106.42
102年底		44,301	41,760	106.08
103年底		44,233	41,724	106.01
104年底		44,291	41,855	105.82
105年底		44,343	42,007	105.56
計算 方式	分子	男性人口數	女性人口數	男性人口數*100
	分母			女性人口數
資料來源		清水區戶政事務所		
備註				

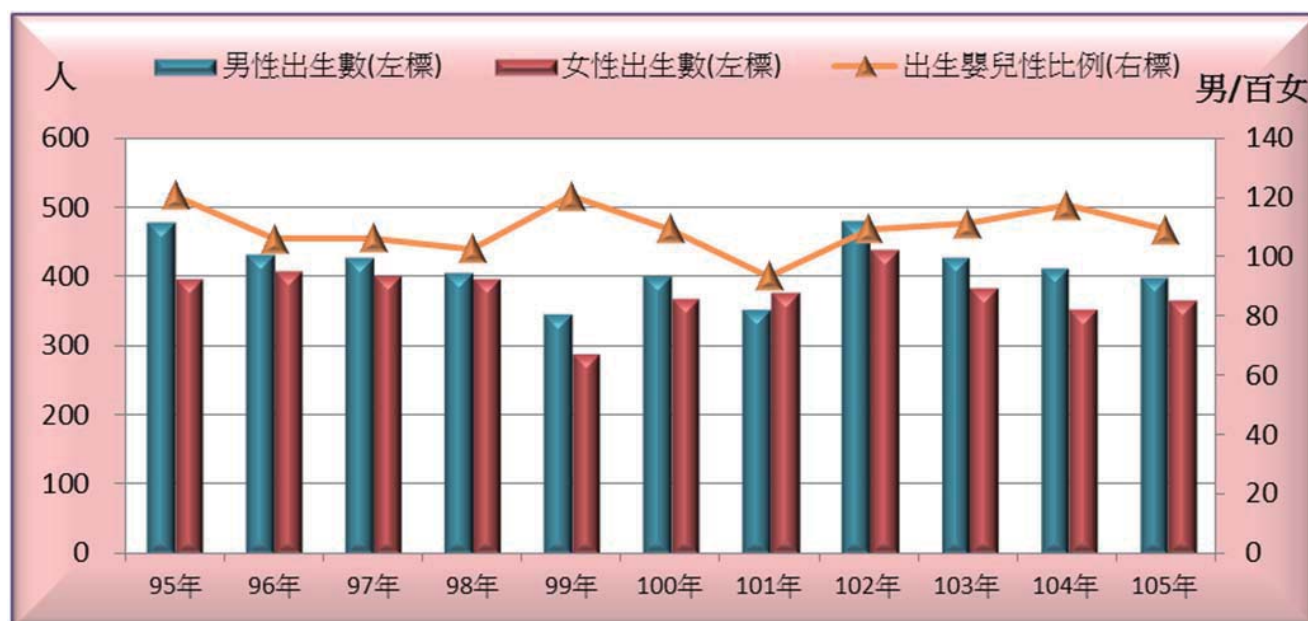


## 1-2. 人口年齡分配



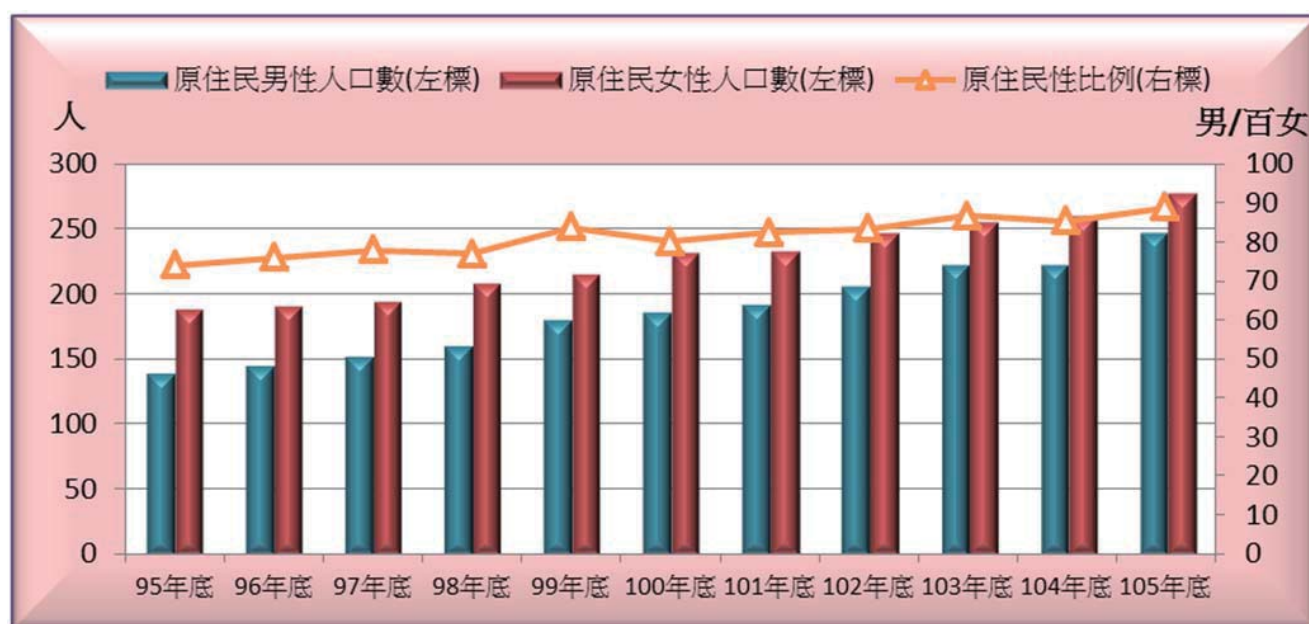
類別		1-2.人口年齡分配					
項目		人口結構比					
		幼年(0-14歲)		青壯年(15-64歲)		老年(65歲以上)	
		男	女	男	女	男	女
單位		%	%	%	%	%	%
95年底		19.53	19.02	71.13	70.07	9.34	10.91
96年底		18.95	18.44	71.53	70.40	9.52	11.17
97年底		18.39	17.86	72.00	70.67	9.61	11.47
98年底		17.73	17.30	72.47	70.97	9.80	11.73
99年底		17.05	16.41	73.05	71.50	9.91	12.09
100年底		16.54	15.89	73.45	71.79	10.02	12.32
101年底		15.91	15.47	73.92	72.01	10.17	12.52
102年底		15.60	15.29	74.01	71.87	10.39	12.84
103年底		15.32	14.90	73.95	71.85	10.74	13.24
104年底		14.82	14.37	74.01	71.85	11.18	13.78
105年底		14.60	14.13	73.69	71.45	11.71	14.42
計算 方式	分子	男性幼年人口數*100	女性幼年人口數*100	男性青壯年人口數*100	女性青壯年人口數*100	男性老年人口數*100	女性老年人口數*100
	分母	男性人口數	女性人口數	男性人口數	女性人口數	男性人口數	女性人口數
資料來源		清水區戶政事務所					
備註							

## 1-3. 人口消長



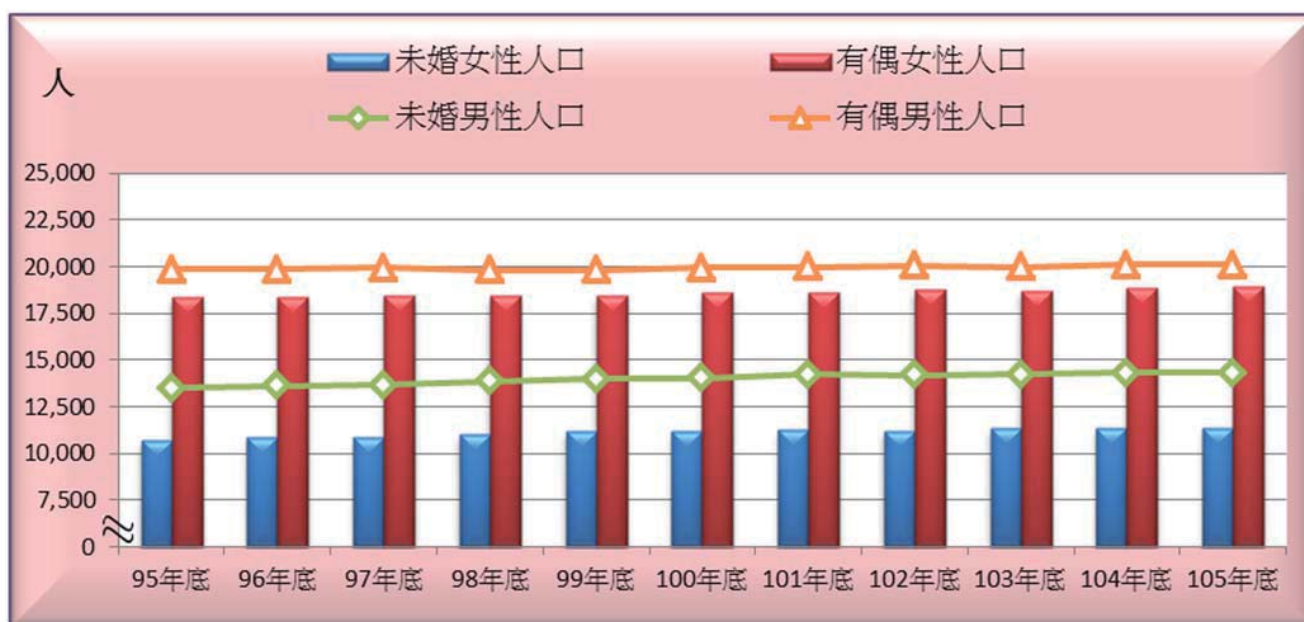
類別		1-3.人口消長								
項目		出生登記				出生嬰兒性比例	死亡登記			
		男		女			男		女	
		出生數	粗出生率	出生數	粗出生率		死亡數	粗死亡率	死亡數	粗死亡率
單位		人	‰	人	‰	男/百女	人	‰	人	‰
95年		479	10.78	397	9.63	120.65	335	7.54	196	4.75
96年		432	9.72	408	9.86	105.88	305	6.86	210	5.08
97年		427	9.61	402	9.70	106.22	322	7.25	227	5.48
98年		406	9.16	396	9.56	102.53	317	7.15	201	4.85
99年		347	7.84	288	6.95	120.49	329	7.44	201	4.85
100年		402	9.10	368	8.88	109.24	330	7.47	252	6.08
101年		353	7.99	378	9.11	93.39	347	7.85	242	5.83
102年		480	10.85	439	10.54	109.34	348	7.86	266	6.39
103年		427	9.65	384	9.20	111.20	351	7.93	252	6.04
104年		413	9.33	352	8.42	117.33	363	8.20	225	5.38
105年		399	9.00	366	8.73	109.02	374	8.44	270	6.44
計算方式	分子	男性出生人數	男性出生人數*1000	女性出生人數	女性出生人數*1000	男性出生人數*100	男性死亡人數	男性死亡人數*1000	女性死亡人數	女性死亡人數*1000
	分母		男性年中人口數		女性年中人口數	女性出生人數		男性年中人口數		女性年中人口數
資料來源		清水區戶政事務所								
備註										

## 1-4. 原住民概況



類別		1-4.原住民概況				
項目		平地原住民		山地原住民		原住民性比例
		男	女	男	女	
單位		人	人	人	人	男/百女
95年底		62	80	77	108	73.94
96年底		63	87	82	104	75.92
97年底		70	89	82	106	77.95
98年底		77	94	84	115	77.03
99年底		86	97	94	118	83.72
100年底		90	106	96	126	80.17
101年底		88	109	104	124	82.40
102年底		89	110	117	137	83.40
103年底		105	115	117	141	86.72
104年底		105	113	117	147	85.38
105年底		117	121	130	157	88.85
計算方式	分子	男性平地原住民人口數	女性平地原住民人口數	男性山地原住民人口數	女性山地原住民人口數	男性原住民人口數*100
	分母					女性原住民人口數
資料來源		清水區戶政事務所				
備註						

## 1-5. 婚姻狀況



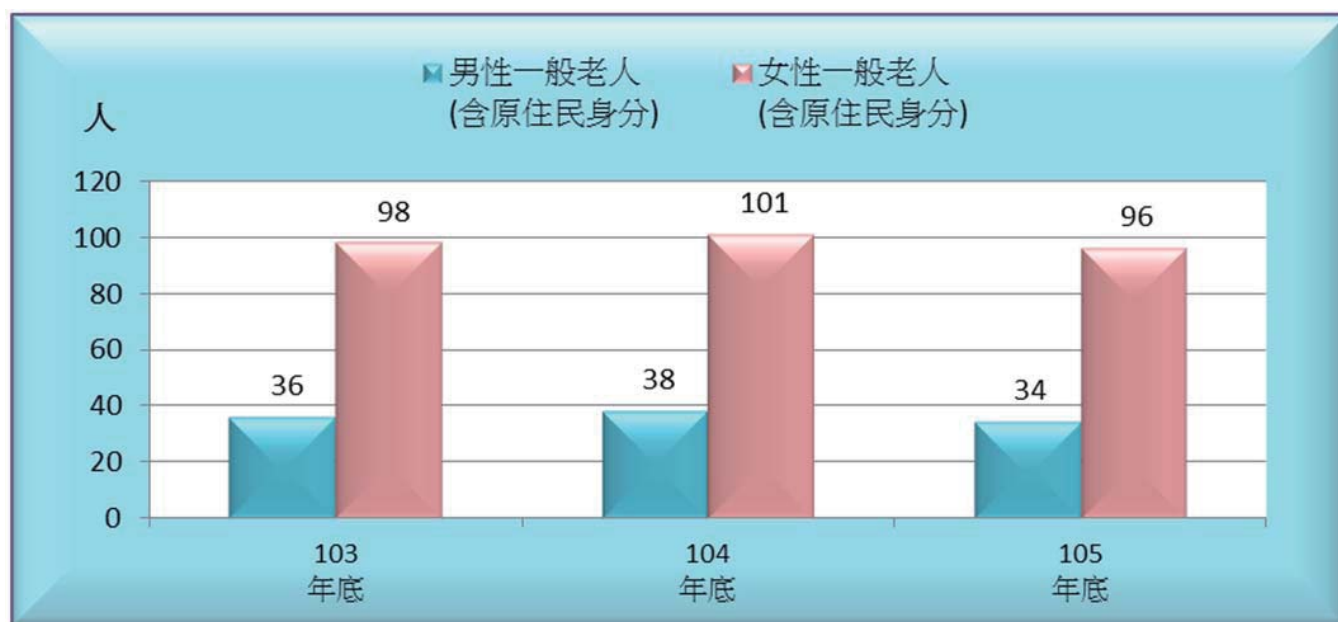
類別		1-5.婚姻狀況							
項目		15歲以上							
		未婚		有偶		離婚		喪偶	
		男	女	男	女	男	女	男	女
單位		人	人	人	人	人	人	人	人
95年底		13,515	10,710	19,854	18,352	1,342	1,126	1,051	3,245
96年底		13,646	10,879	19,875	18,416	1,458	1,206	1,071	3,323
97年底		13,659	10,853	19,934	18,460	1,542	1,295	1,072	3,402
98年底		13,861	11,016	19,838	18,442	1,657	1,371	1,067	3,467
99年底		14,008	11,164	19,845	18,452	1,745	1,441	1,063	3,573
100年底		14,043	11,172	19,928	18,591	1,809	1,514	1,086	3,596
101年底		14,231	11,258	19,972	18,646	1,877	1,582	1,090	3,621
102年底		14,219	11,244	20,079	18,777	1,979	1,665	1,115	3,688
103年底		14,226	11,328	20,007	18,725	2,094	1,713	1,131	3,740
104年底		14,327	11,352	20,100	18,872	2,194	1,802	1,107	3,814
105年底		14,340	11,389	20,111	18,917	2,293	1,868	1,127	3,896
計算 方式	分子	男性15歲 以上未婚 人口數	女性15歲 以上未婚 人口數	男性15歲 以上有偶 人口數	女性15歲 以上有偶 人口數	男性15 歲以上 離婚人 口數	女性15 歲以上 離婚人 口數	男性15 歲以上 喪偶人 口數	女性15 歲以上 喪偶人 口數
	分母								
資料來源		清水區戶政事務所							
備註									

## 2-1. 身心障礙人口



類別		2-1.身心障礙人口	
項目		身心障礙人口數	
		男	女
單位		人	人
95年底		...	...
96年底		...	...
97年底		...	...
98年底		...	...
99年底		...	...
100年底		...	...
101年底		2,689	1,903
102年底		2,693	1,922
103年底		2,711	1,948
104年底		2,740	2,002
105年底		2,757	2,008
計算 方式	分子	男性身心障礙人口數	女性身心障礙人口數
	分母		
資料來源		市府社會局	
備註			

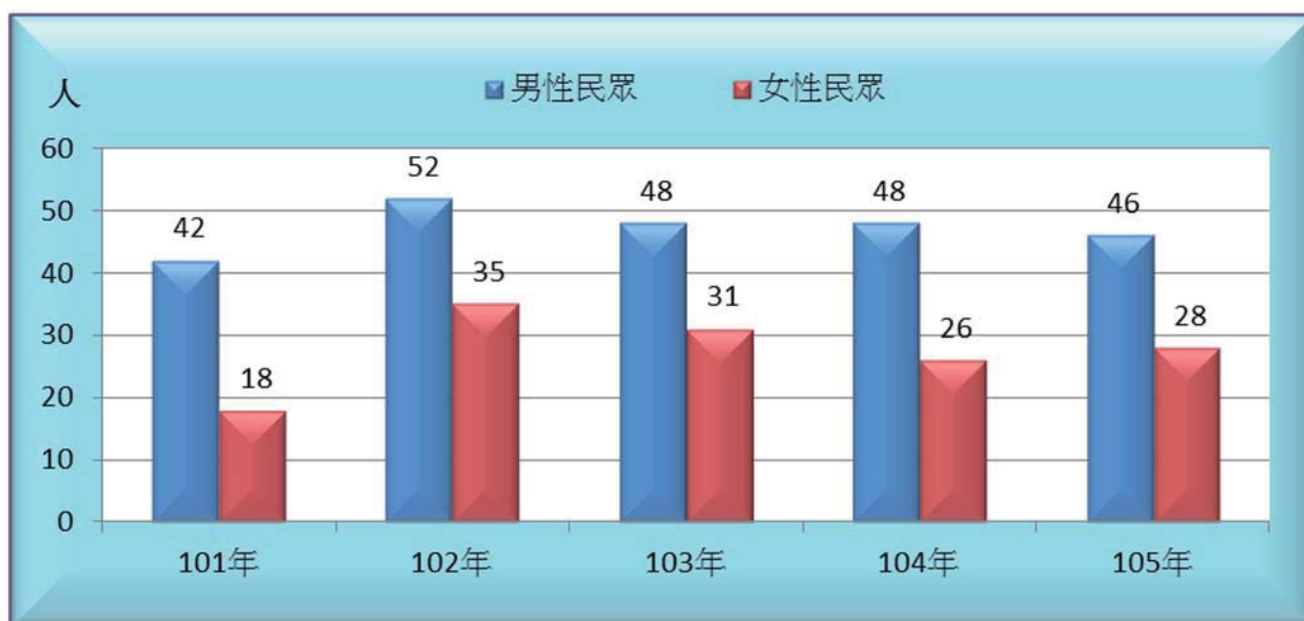
## 2-2. 獨居老人概況



類別		2-2.獨居老人概況							
項目		中(低)收入 (含原住民身分)		榮 民 (含原住民身分)		一 般 老 人 (含原住民身分)		原 住 民	
		男	女	男	女	男	女	男	女
單位		人	人	人	人	人	人	人	人
95年底		...	...	...	...	...	...	...	...
96年底		...	...	...	...	...	...	...	...
97年底		...	...	...	...	...	...	...	...
98年底		...	...	...	...	...	...	...	...
99年底		...	...	...	...	...	...	...	...
100年底		...	...	...	...	...	...	...	...
101年底		...	...	...	...	...	...	...	...
102年底		22	13	11	-	15	65	-	-
103年底		12	4	7	-	36	98	-	-
104年底		11	4	6	-	38	101	-	-
105年底		12	5	4	-	34	96	-	-
計算 方式	分子	男性中 (低)收入 獨居老人 數	女性中 (低)收入 獨居老人 數	男性榮民獨 居老人數	女性榮民 獨居老人 數	男性一般 獨居老人 數	女性一般 獨居老人 數	男性原住 民獨居老 人數	女性原住 民獨居老 人數
	分母								
資料來源		本所社會課							
備註		10730-04-07-3							

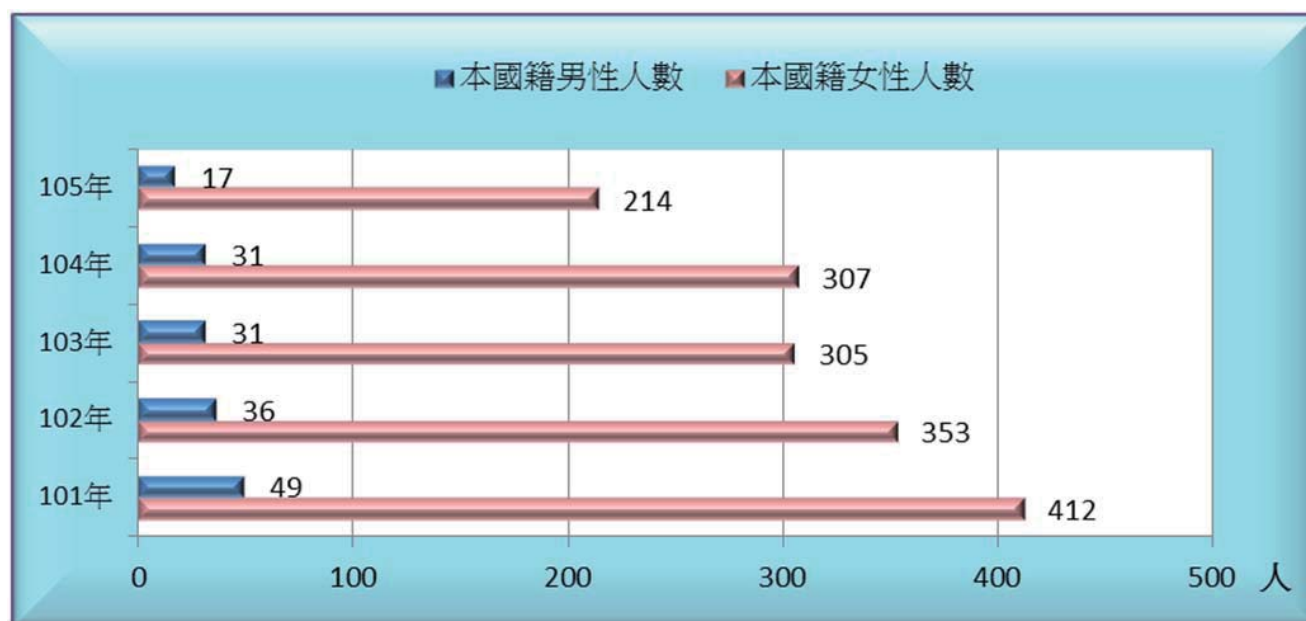


## 2-3. 申請急難救助概況



類別		2-3.申請急難救助概況					
項目		民眾 (含原住民身分)		榮民 (含原住民身分)		原住民	
		男	女	男	女	男	女
單位		人	人	人	人	人	人
95年		...	...	...	...	...	...
96年		...	...	...	...	...	...
97年		...	...	...	...	...	...
98年		...	...	...	...	...	...
99年		...	...	...	...	...	...
100年		53	33	-	-	-	-
101年		42	18	-	-	-	-
102年		52	35	-	-	-	-
103年		48	31	-	-	-	-
104年		48	26	-	-	-	-
105年		46	28	-	-	-	-
計算方式	分子	男性一般民眾申請急難救助人數	女性一般民眾申請急難救助人數	男性榮民申請急難救助人數	女性榮民申請急難救助人數	男性原住民申請急難救助人數	女性原住民申請急難救助人數
	分母						
資料來源		本所社會課					
備註		10720-04-01-3					

## 2-4. 申請特殊境遇家庭扶助服務概況



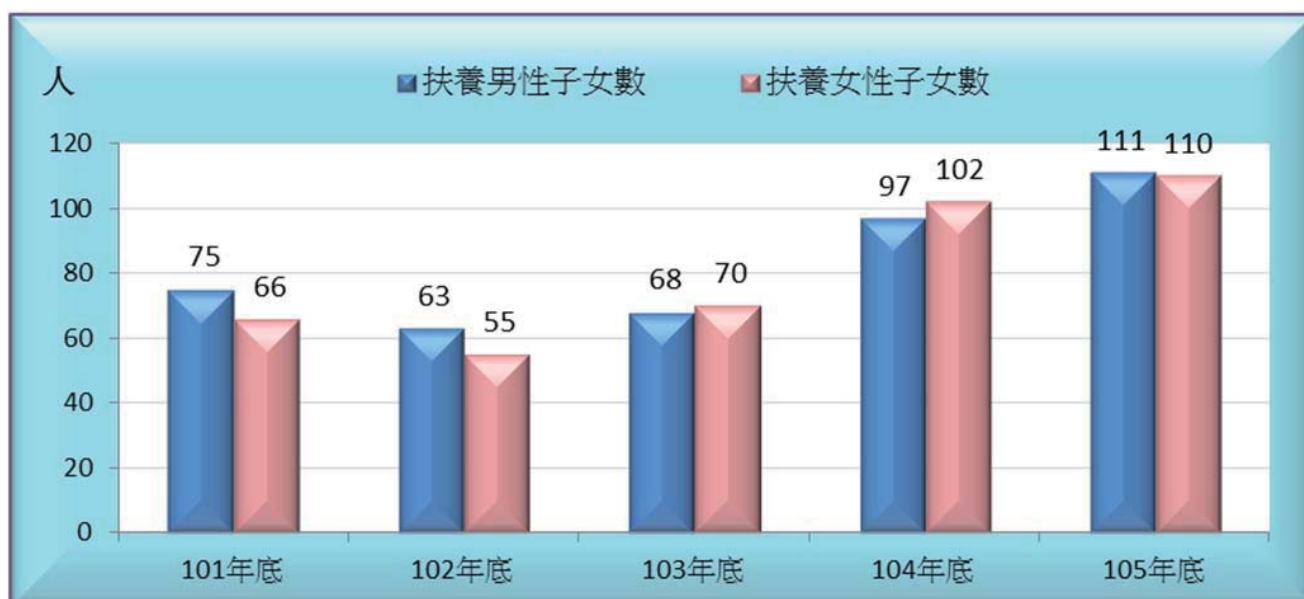
類別		2-4.申請特殊境遇家庭扶助服務概況									
項目		特殊境遇家庭扶助服務									
		本國籍		一般民眾		原住民		大陸籍(含港澳)		外國籍	
		男	女	男	女	男	女	男	女	男	女
單位		人	人	人	人	人	人	人	人	人	人
95年		...	...	...	...	...	...	...	...	...	...
96年		...	...	...	...	...	...	...	...	...	...
97年		...	...	...	...	...	...	...	...	...	...
98年		...	...	...	...	...	...	...	...	...	...
99年		...	...	...	...	...	...	...	...	...	...
100年		43	371	43	371	-	-	-	-	-	-
101年		49	412	49	411	-	1	-	-	2	3
102年		36	353	36	353	-	-	-	-	-	5
103年		31	305	31	305	-	-	-	-	2	4
104年		31	307	31	307	-	-	-	-	-	-
105年		17	214	17	214	-	-	-	-	-	-
計算方式	分子	本國籍男性申請特殊境遇家庭扶助人數	本國籍女性申請特殊境遇家庭扶助人數	一般民眾男性申請特殊境遇家庭扶助人數	一般民眾女性申請特殊境遇家庭扶助人數	原住民男性申請特殊境遇家庭扶助人數	原住民女性申請特殊境遇家庭扶助人數	大陸籍男性申請特殊境遇家庭扶助人數	大陸籍女性申請特殊境遇家庭扶助人數	外國籍男性申請特殊境遇家庭扶助人數	外國籍女性申請特殊境遇家庭扶助人數
	分母	本國籍男性申請特殊境遇家庭扶助人數	本國籍女性申請特殊境遇家庭扶助人數	一般民眾男性申請特殊境遇家庭扶助人數	一般民眾女性申請特殊境遇家庭扶助人數	原住民男性申請特殊境遇家庭扶助人數	原住民女性申請特殊境遇家庭扶助人數	大陸籍男性申請特殊境遇家庭扶助人數	大陸籍女性申請特殊境遇家庭扶助人數	外國籍男性申請特殊境遇家庭扶助人數	外國籍女性申請特殊境遇家庭扶助人數
資料來源		本所社會課									
備註		10730-06-06-3									

## 2-4. 申請特殊境遇家庭扶助服務概況(續)



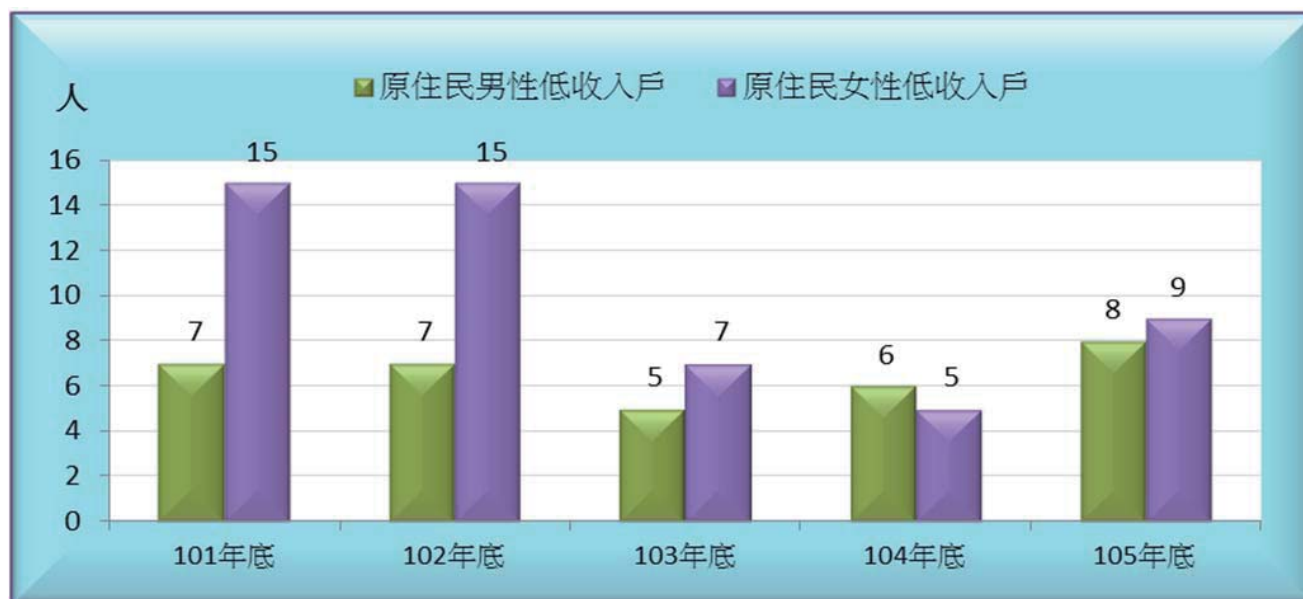
類別		2-4.申請特殊境遇家庭扶助服務概況									
項目		特殊境遇家庭扶助服務金額									
		本國籍		一般民眾		原住民		大陸籍(含港澳)		外國籍	
		男	女	男	女	男	女	男	女	男	女
單位		元	元	元	元	元	元	元	元	元	元
95年		...	...	...	...	...	...	...	...	...	...
96年		...	...	...	...	...	...	...	...	...	...
97年		...	...	...	...	...	...	...	...	...	...
98年		...	...	...	...	...	...	...	...	...	...
99年		...	...	...	...	...	...	...	...	...	...
100年		249,045	2,342,472	249,045	2,342,472	-	-	-	-	-	-
101年		291,951	2,549,917	291,951	2,519,008	-	30,909	-	-	61,818	15,024
102年		200,676	2,416,533	200,676	2,416,533	-	-	-	-	-	55,977
103年		184,659	2,274,342	184,659	2,274,342	-	-	-	-	70,366	19,138
104年		188,757	2,447,202	188,757	2,447,202	-	-	-	-	-	-
105年		168,549	1,711,699	168,549	1,711,699	-	-	-	-	-	-
計算方式	分子	本國籍男性申請特殊境遇家庭扶助金額	本國籍女性申請特殊境遇家庭扶助金額	一般民眾男性申請特殊境遇家庭扶助金額	一般民眾女性申請特殊境遇家庭扶助金額	原住民男性申請特殊境遇家庭扶助金額	原住民女性申請特殊境遇家庭扶助金額	大陸籍男性申請特殊境遇家庭扶助金額	大陸籍女性申請特殊境遇家庭扶助金額	外國籍男性申請特殊境遇家庭扶助金額	外國籍女性申請特殊境遇家庭扶助金額
	分母	金額	金額	金額	金額	金額	金額	金額	金額	金額	金額
資料來源		本所社會課									
備註		10730-06-06-3									

## 2- 5. 特殊境遇家庭概況



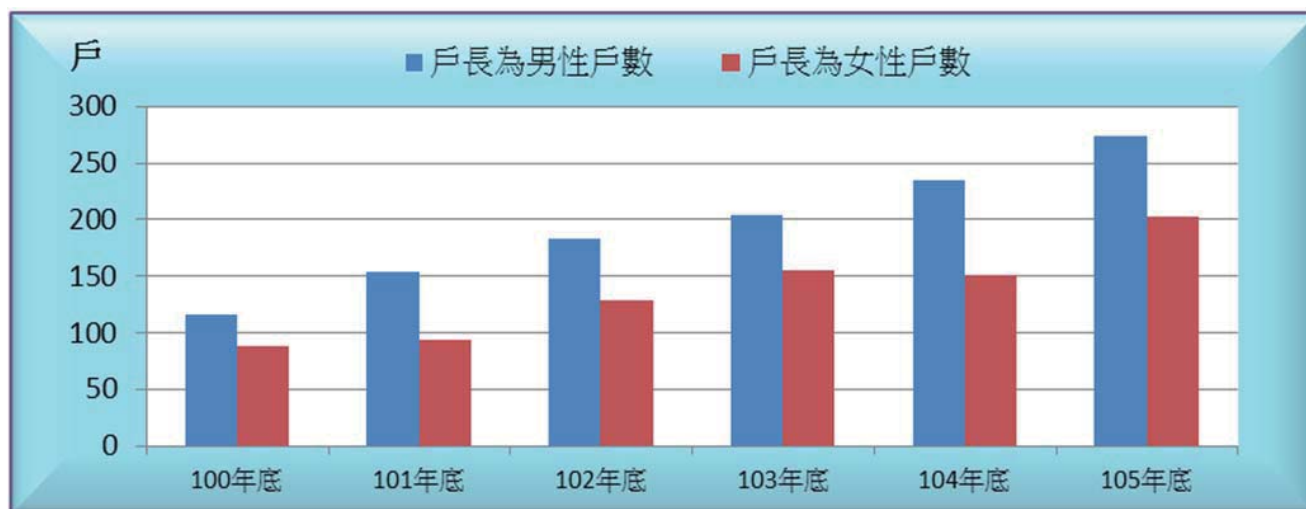
類別		2-5.特殊境遇家庭概況					
項目		特殊境遇家庭概況					
		申請人		扶養子女人數		扶養孫子女人數	
		男	女	男	女	男	女
單位		人	人	人	人	人	人
95年底		...	...	...	...	...	...
96年底		...	...	...	...	...	...
97年底		...	...	...	...	...	...
98年底		...	...	...	...	...	...
99年底		...	...	...	...	...	...
100年底		25	183	113	110	-	-
101年底		18	116	75	66	-	-
102年底		14	116	63	55	-	-
103年底		12	107	68	70	2	1
104年底		11	95	97	102	-	-
105年底		13	110	111	110	1	-
計算方式	分子	特殊境遇家庭男性申請人數	特殊境遇家庭女性申請人數	特殊境遇家庭扶養男性人數	特殊境遇家庭扶養女性人數	特殊境遇家庭扶養孫子人數	特殊境遇家庭扶養孫女人數
	分母						
資料來源		本所社會課					
備註		10730-06-08-3					

## 2-6. 原住民低收入戶及身心障礙者



2-6.原住民低收入戶及身心障礙者					
類別					
項目		低收入戶		身心障礙者人數	
		男	女	男	女
單位		人	人	人	人
95年底		...	...	...	...
96年底		...	...	...	...
97年底		...	...	...	...
98年底		...	...	...	...
99年底		...	...	...	...
100年底		7	15	-	1
101年底		7	15	-	1
102年底		7	15	-	3
103年底		5	7	2	-
104年底		6	5	-	3
105年底		8	9	4	9
計算方式	分子	男性原住民低收入戶人數	女性原住民低收入戶人數	男性原住民身心障礙人數	女性原住民身心障礙人數
	分母				
資料來源		本所社會課			
備註		10730-09-04-3			

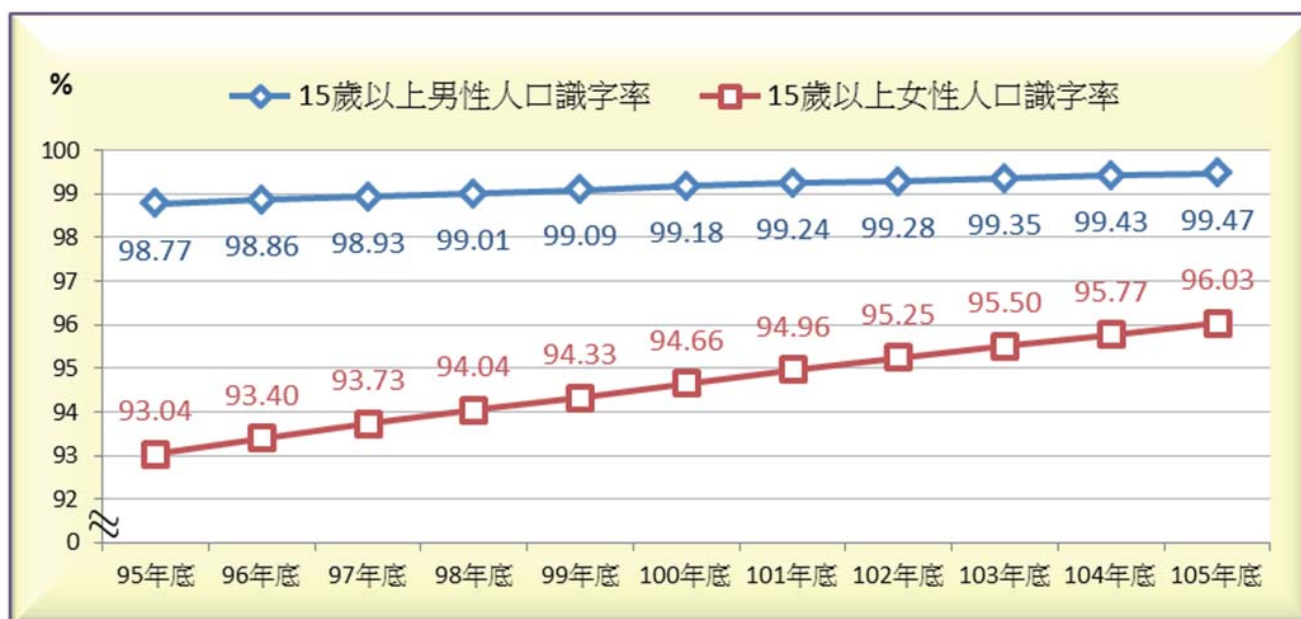
## 2-7 低收入戶



類別		2-7低收入戶															
項目		低收入戶戶數(以戶長為統計對象)								低收入戶人數							
		低收入戶戶數		低收入戶第一款戶數		低收入戶第二款戶數		低收入戶第三款戶數		低收入戶人數		低收入戶第一款人數		低收入戶第二款人數		低收入戶第三款人數	
		男	女	男	女	男	女	男	女	男	女	男	女	男	女	男	女
單位		戶	戶	戶	戶	戶	戶	戶	戶	人	人	人	人	人	人	人	人
100年底		116	88	-	-	5	4	111	84	237	261	-	-	5	6	232	255
101年底		154	94	-	-	9	1	145	93	309	323	-	-	12	5	297	318
102年底		183	128	-	-	56	27	127	101	399	416	-	-	96	81	303	335
103年底		203	155	-	-	65	22	138	133	459	471	-	-	94	59	365	412
104年底		234	150	-	-	98	34	136	116	502	456	-	-	152	98	350	358
105年底		273	202	-	-	150	75	123	127	619	538	-	-	244	176	375	362
計算方式	分子	男性收入戶戶數	女性收入戶戶數	男性第一款低收入戶戶數	女性第一款低收入戶戶數	男性第二款低收入戶戶數	女性第二款低收入戶戶數	男性第三款低收入戶戶數	女性第三款低收入戶戶數	男性低收入戶人數	女性低收入戶人數	男性第一款低收入戶人數	女性第一款低收入戶人數	男性第二款低收入戶人數	女性第二款低收入戶人數	男性第三款低收入戶戶數	女性第三款低收入戶戶數
	分母																
資料來源		本所社會課															
備註																	

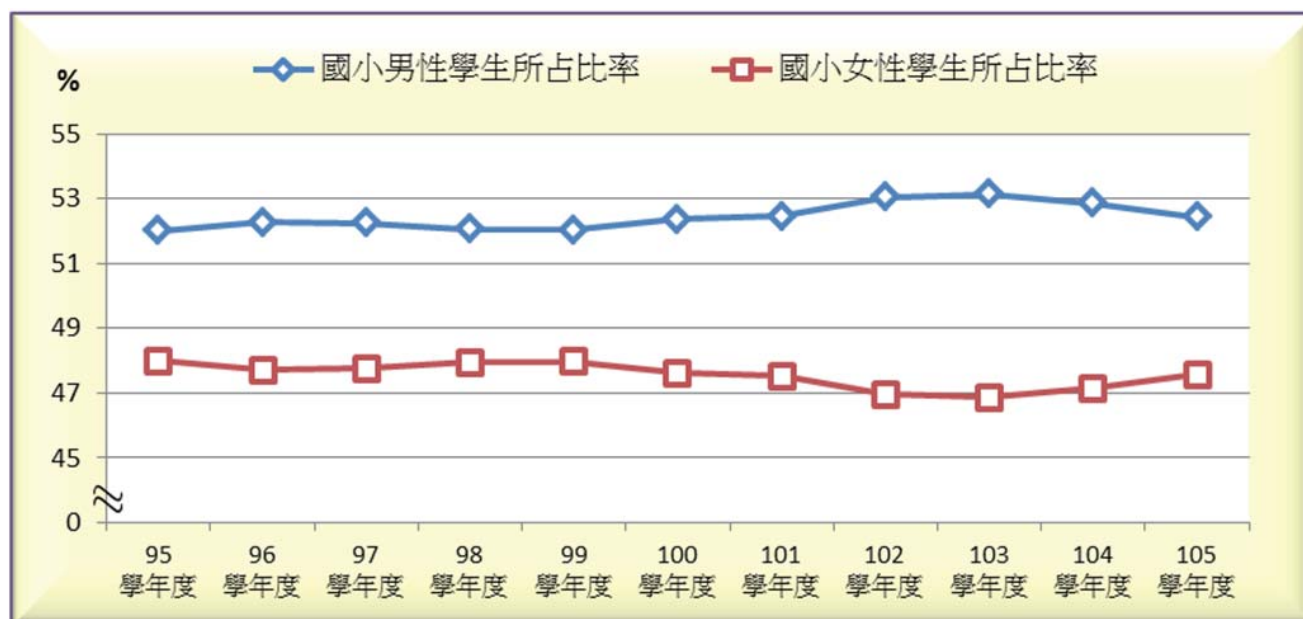


### 3-1. 教育程度



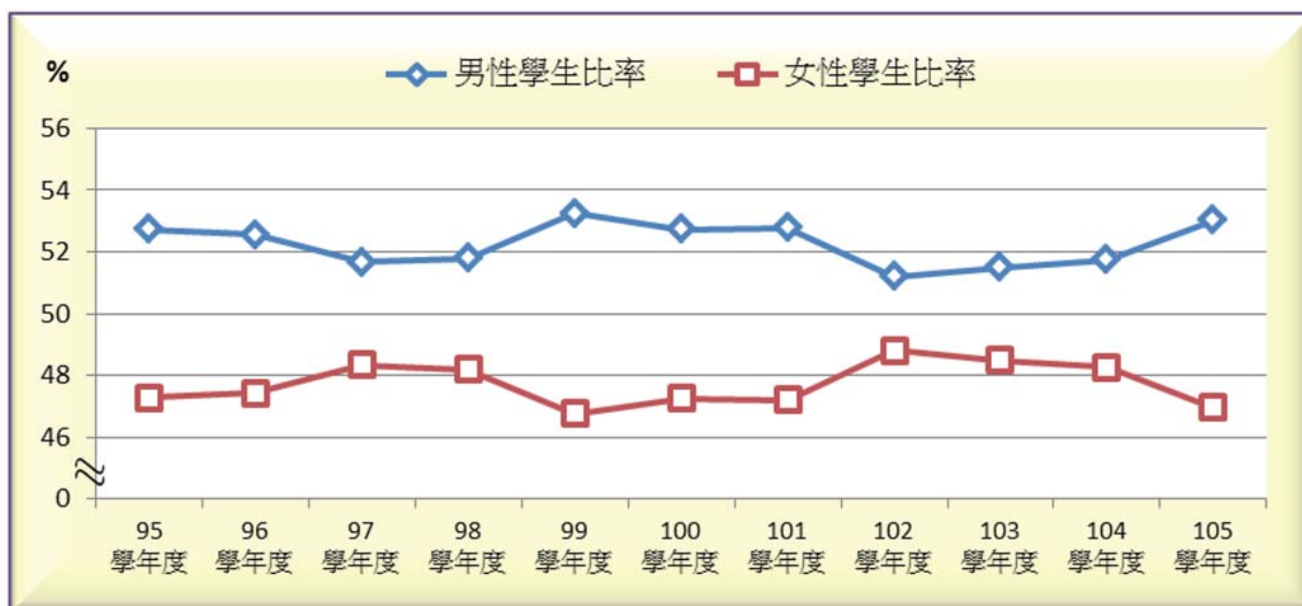
類別		3-1.教育程度			
項目		15歲以上人口識字率		15歲以上人口受大學以上教育占全區人口比率	
		男	女	男	女
單位		%	%	%	%
95年底		98.77	93.04	15.60	14.54
96年底		98.86	93.40	16.93	16.03
97年底		98.93	93.73	18.18	17.29
98年底		99.01	94.04	19.23	18.39
99年底		99.09	94.33	20.64	19.91
100年底		99.18	94.66	21.94	21.21
101年底		99.24	94.96	23.23	22.66
102年底		99.28	95.25	24.59	24.00
103年底		99.35	95.50	25.63	25.14
104年底		99.43	95.77	26.70	26.21
105年底		99.47	96.03	27.82	27.22
計算方式	分子	15歲以上識字教育程度男性人口數 *100	15歲以上識字教育程度女性人口數 *100	15歲以上大學以上教育程度男性人口數*100	15歲以上大學以上教育程度女性人口數*100
	分母	15歲以上男性人口數	15歲以上女性人口數	15歲以上男性人口數	15歲以上女性人口數
資料來源		清水區戶政事務所			
備註					

### 3-2. 國小教育



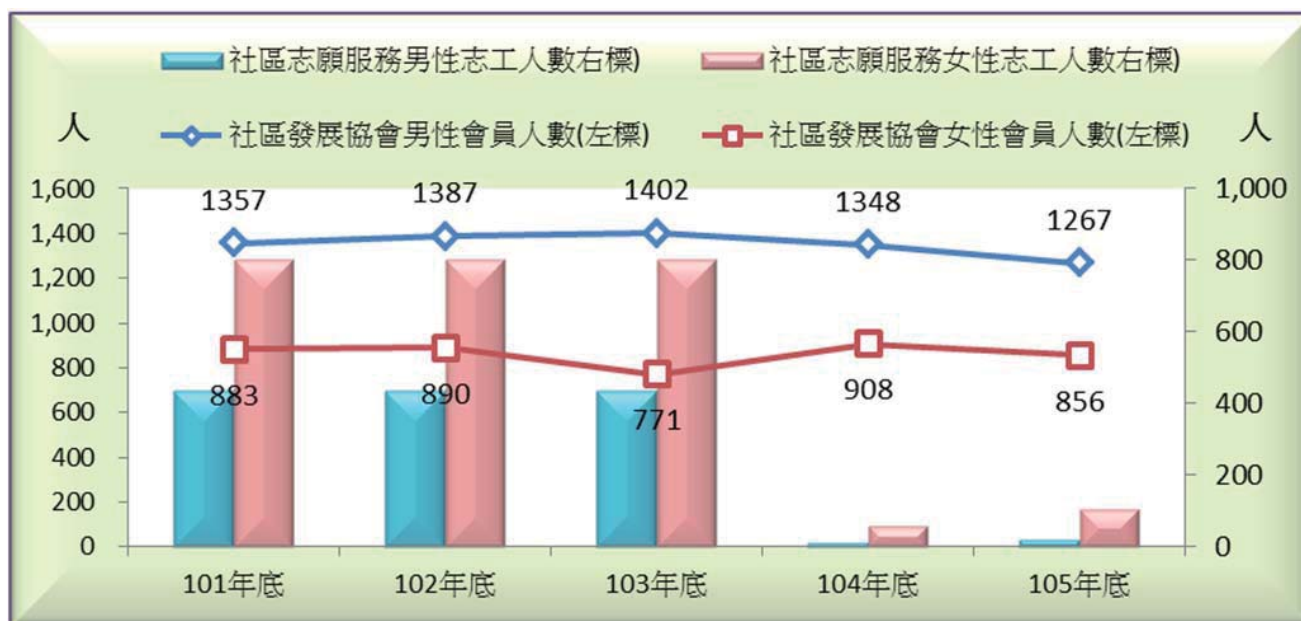
類別		3-2.國小教育			
項目		學生數			
		男	所占比率	女	所占比率
單位		人	%	人	%
95學年度		3,610	52.00	3,332	48.00
96學年度		3,570	52.28	3,259	47.72
97學年度		3,438	52.25	3,142	47.75
98學年度		3,293	52.06	3,033	47.94
99學年度		3,126	52.04	2,881	47.96
100學年度		3,068	52.37	2,790	47.63
101學年度		2,947	52.47	2,670	47.53
102學年度		2,840	53.04	2,514	46.96
103學年度		2,709	53.14	2,389	46.86
104學年度		2,566	52.85	2,289	47.15
105學年度		2,435	52.43	2,209	47.57
計算 方式	分子	男性公私立國小學 生數 *100	女性公私立國小學 生數	女性公私立國小學 生數 *100	
	分母			公私立國小學生數	
資料來源		教育部統計處			
備註					

### 3-3. 國中教育



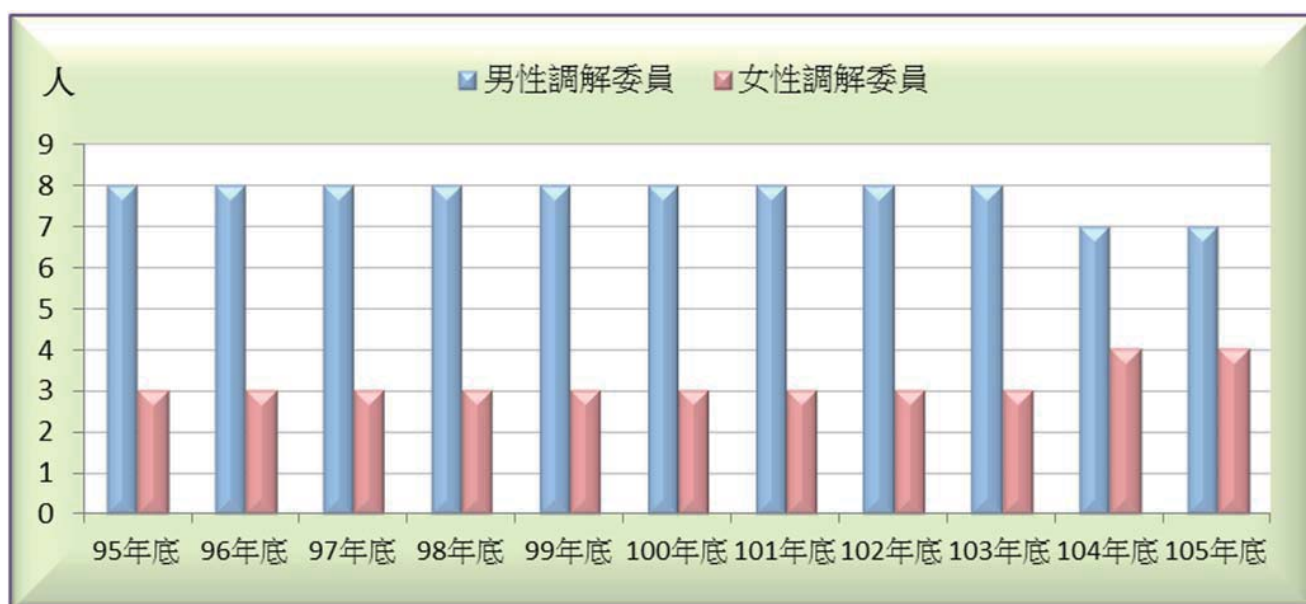
類別		3-3.國中教育			
項目		學生數			
		男	所占比率	女	所占比率
單位		人	%	人	%
95學年度		2,004	52.72	1,797	47.28
96學年度		1,968	52.56	1,776	47.44
97學年度		1,901	51.67	1,778	48.33
98學年度		1,871	51.80	1,741	48.20
99學年度		1,885	53.23	1,656	46.77
100學年度		1,713	52.74	1,535	47.26
101學年度		1,620	52.79	1,449	47.21
102學年度		1,517	51.20	1,446	48.80
103學年度		1,524	51.50	1,435	48.50
104學年度		1,450	51.73	1,353	48.27
105學年度		1,383	53.03	1,225	46.97
計算 方式	分子	男性公私立國中學 生數	男性公私立國中學 生數 *100	女性公私立國中學 生數	女性公私立國中學 生數 *100
	分母		公私立國中學生數		公私立國中學生數
資料來源		教育部統計處			
備註					

## 4-1. 推行社區發展工作概況



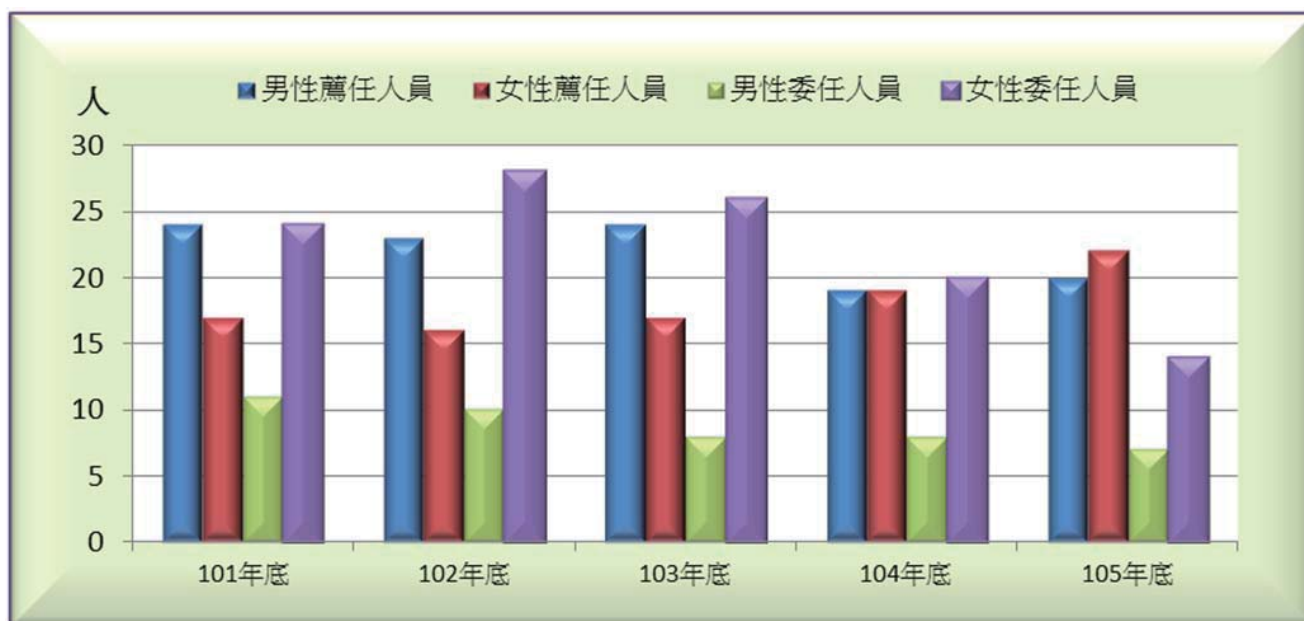
類別		4-1.推行社區發展工作概況									
項目		理監事人數						社區發展協會會員數		社區志願服務志工數	
		理事長		理事(不含理事長)		監事					
		男	女	男	女	男	女	男	女	男	女
單位		人	人	人	人	人	人	人	人	人	人
95年底		...	...	...	...	...	...	...	...	...	...
96年底		...	...	...	...	...	...	...	...	...	...
97年底		...	...	...	...	...	...	...	...	...	...
98年底		...	...	...	...	...	...	...	...	...	...
99年底		...	...	...	...	...	...	...	...	...	...
100年底		27	6	-	-	-	-	-	-	-	-
101年底		27	5	278	170	112	48	1,357	883	433	802
102年底		27	5	280	168	114	46	1,387	890	433	802
103年底		28	4	377	56	119	35	1,402	771	433	802
104年底		28	4	378	55	120	34	1,348	908	12	58
105年底		27	3	343	62	112	34	1,267	856	22	108
計算方式	分子	男性理事長人數	女性理事長人數	男性理事人數	女性理事人數	男性監事人數	女性監事人數	男性社區發展協會會員數	女性社區發展協會會員數	男性社區志願服務志工數	女性社區志願服務志工數
	分母										
資料來源		本所社會課									
備註		11140-01-01-3									

## 4-2. 調解委員



類別		4-2.調解委員	
項目		調解委員	
		男	女
單位		人	人
95年底		8	3
96年底		8	3
97年底		8	3
98年底		8	3
99年底		8	3
100年底		8	3
101年底		8	3
102年底		8	3
103年底		8	3
104年底		7	4
105年底		7	4
計算 方式	分子	男性委員數	女性委員數
	分母		
資料來源		本所秘書室	
備註			

### 4-3. 現有職員概況



類別		4-3.現有職員概況											
項目	單位	簡薦委任(派)人員											
		民選首長		政務人員		簡任		薦任		委任		雇員	
		男 人	女 人	男 人	女 人	男 人	女 人	男 人	女 人	男 人	女 人	男 人	女 人
95年底		1	-	-	-	-	-	...	...	...	...	...	...
96年底		1	-	-	-	-	-	...	...	...	...	...	...
97年底		1	-	-	-	-	-	...	...	...	...	...	...
98年底		1	-	-	-	-	-	...	...	...	...	...	...
99年底		-	-	-	-	...	...	...	...	...	...	...	...
100年底		-	-	-	-	-	1	25	17	7	22	-	-
101年底		-	-	-	-	-	1	24	17	11	24	-	-
102年底		-	-	-	-	-	1	23	16	10	28	-	-
103年底		-	-	-	-	-	1	24	17	8	26	-	-
104年底		-	-	-	-	-	-	19	19	8	20	-	-
105年底		-	-	-	-	-	-	20	22	7	14	-	-
計算 方式	分子	男性 民選 首長 數	女性 民選 首長 數	男性 政務 人員 數	女性 政務 人員 數	男性 簡任 公教 職員 數	女性 簡任 公教 職員 數	男性 薦任 公教 職員 數	女性 薦任 公教 職員 數	男性 委任 公教 職員 數	女性 委任 公教 職員 數	男性 雇員 公教 職員 數	女性 雇員 公教 職員 數
	分母												
資料來源		本所人事室											
備註													



# 臺中市清水區性別統計指標分析

中華民國 105 年

出版機關：臺中市清水區公所會計室

地 址：43648 臺中市清水區中社里鎮政路 101 號

電 話：04-26270151

出版年月：中華民國 106 年 6 月

本刊同時登載於臺中市清水區公所網站，

網址為 <http://www.qingshui.taichung.gov.tw/>

