

中華民國104年



臺中市

清水區

性別統計指標



臺中市清水區公所會計室編印
中華民國105年6月出版

凡例

- 一、臺中縣、市於民國 99 年 12 月 25 日合併改制為直轄市，本區隨之改制，本指標 100 年後所列數據係合併後本區之資料，99 年以前數據為統計至 99 年 12 月 31 日止之原臺中縣本區(鎮)資料。
- 二、本指標所列數字旨在報導本區 104 年主要性別統計之紀錄，以供施政參考，其涉及國防機密與個別隱私者均未列出。
- 三、本指標資料計分人口、福利與家庭、教育、媒體與文化、社會參與等計 4 大類統計。
- 四、本指標各表內數字因尾數四捨五入，故部分總數與細數之間，或有未能吻合情事，計算時仍以原始數據計算。
- 五、本指標各表內所列「年」係指全年，「年底」係指該年 12 月底，「學年度」係指教育年度，即當年 8 月 1 日起至次年 7 月 31 日止，為沿用成例，以每一學年第一學期期初資料代表該一學年度。
- 六、本刊各表內所用符號代表意義如下：

「—」：經統計，但無數據	「--」：有數值，但該數值無意義
「...」：數據不明或尚未公佈產出	「0」：有數值但數值不及半單位
「(r)」：修正數	「(p)」：初步統計數
「(f)」：預測數	「(e)」：估計數

目 錄

摘要分析.....	1
壹、人口	
1-1. 人口概況	4
1-2. 人口年齡分配.....	5
1-3. 人口消長	6
1-4. 原住民概況	7
1-5. 婚姻狀況	8
貳、福利與家庭	
2-1. 身心障礙人口.....	9
2-2. 獨居老人概況.....	10
2-3. 申請急難救助概況.....	11
2-4. 申請特殊境遇家庭扶助服務概況.....	12
2-4. 申請特殊境遇家庭扶助服務概況(續).....	13
2-5. 特殊境遇家庭概況.....	14
2-6. 原住民低收入戶及身心障礙者.....	15
參、教育、媒體與文化	
3-1. 教育程度	16
3-2. 國小教育	17
3-3. 國中教育	18
肆、社會參與	
4-1. 推行社區發展工作概況	19
4-2. 調解委員	20
4-3. 現有職員概況	21

摘要分析

壹、人口：

一、人口概況：

本區 104 年底男性人口數 44,291 人，女性人口數 41,855 人，性比例(男/百女)為 105.82，較 103 年底下降 0.19。

二、人口年齡分配

本區 104 年底男性人口 0 至 14 歲，15 至 64 歲，65 歲以上者分別占 14.82%、74.01%及 11.18%。

本區 104 年底女性人口 0 至 14 歲，15 至 64 歲，65 歲以上者分別占 14.37%、71.85%及 13.78%。

三、人口消長

本區 104 年男性粗出生率為 9.33 ‰，女性粗出生率為 8.42 ‰，出生嬰兒性比例 117.33，較 103 年底上升 6.13。

本區 104 年男性粗死亡率為 8.20 ‰，女性粗死亡率為 5.38 ‰。

四、原住民概況

本區 104 年底現住男性原住民人口數共 222 人，女性原住民人口數共 260 人，原住民性比例(男/百女)為 85.38，較 103 年底下降 1.34。

五、婚姻狀況

本區 104 年底 15 歲以上男性人口數為 37,728 人，其中未婚、有偶、離婚及喪偶人口分別占 37.97%、53.28%、5.82%及 2.93%；15 歲以上女性人口數為 35,840 人，其中未婚、有偶、離婚及喪偶人口分別占 31.67%、52.66%、5.03%及 10.64%。

貳、福利與家庭：

一、身心障礙人口

本區 104 年底之男、女性身心障礙人口數分別為 2,740 人及 2,002 人，分別較 103 年底增加 29 人或增加 1.07%及增加 54 人或增加 2.77%。

二、獨居老人概況

本區 104 年底之男性獨居老人人數為 55 人，較 103 年底無增減，女性獨居老人人數為 105 人，較 103 年底增加 3 人或增加 2.94%。

三、申請急難救助概況

本區 104 年申請急難救助之男性人數為 48 人，較 103 年底無增減，女性人數為 26 人，較 103 年底減少 5 人或減少 16.13%。

四、申請特殊境遇家庭扶助服務概況

本區 104 年申請特殊境遇家庭扶助服務之男性人數為 31 人，較 103 年底減少 2 人或減少 6.06%，女性人數為 307 人，較 103 年底減少 2 人或減少 0.65%。

本區 104 年特殊境遇家庭扶助服務補助男性金額為 188,757 元，補助女性金額為 2,447,202 元。

五、特殊境遇家庭概況

本區 104 年底特殊境遇家庭之男性申請人數為 11 人，較 103 年底減少 1 人或減少 8.33%，女性申請人數為 95 人，較 103 年底減少 12 人或減少 11.21%，扶養子女之男、女性人數分別為 97 人及 102 人，較 103 年底增加 29 人或增加 42.65%及增加 32 人或增加 45.71%。

六、原住民低收入戶及身心障礙者

本區 104 年底之原住民低收入戶男、女性分別為 6 人及 5 人，分別較 103 年底增加 1 人或增加 20.00%及減少 2 人或減少 28.57%。

本區 104 年底之原住民身心障礙者女性為 3 人，較 103 年底增加 3 人，男性較 103 年底減少 2 人或減少 100.00%。

參、教育、媒體與文化：

一、教育程度

本區 104 年底 15 足歲以上現住男、女性識字率分別為 99.43% 及 95.77%，分別較 103 年底增加 0.08 個百分點及增加 0.27 個百分點；15 歲以上人口男、女性受大學以上教育占全區人口比率分別為 26.70% 及 26.21%，分別較 103 年底增加 1.07 個百分點及增加 1.07 個百分點。

二、國小教育

本區 104 學年度國小學生人數男、女性人數分別為 2,566 人占 52.85%，及 2,289 人占 47.15%，分別較 103 年底減少 143 人或減少 5.28% 及減少 100 人或減少 4.19%。

三、國中教育

本區 104 學年度國中學生人數男、女性人數分別為 1,450 人占 51.73%，及 1,353 人占 48.27%，分別較 103 年底減少 74 人或減少 4.86% 及減少 82 人或減少 5.71%。

肆、社會參與：

一、推行社區發展工作概況

104 年底本區社區發展協會之理事長數男性為 28 人占 87.50%，女性 4 人占 12.50%，男性理事長多於女性理事長。男性會員數為 1,348 人占 59.75%，女性會員數為 908 人占 40.25%，男性會員多於女性會員。

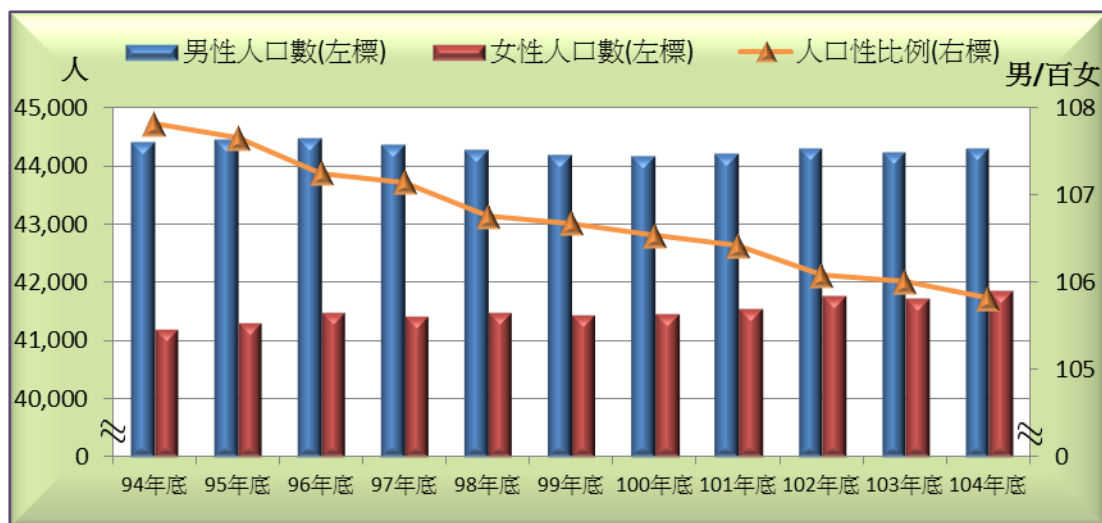
二、調解委員

本區 104 年底本區調解委員男性為 7 人占 63.64%，女性 4 人占 36.36%，男性委員高於女性委員。

三、現有職員概況

本所 104 年底女性公務人員比率為 59.09%，較 103 年底增加 1.20 個百分點。其中薦任女性公務人員占薦任公務人員比率 50.00%，較 103 年底增加 8.54 個百分點，委任女性公務人員占委任公務人員比率 71.43%，較 103 年底減少 5.04 個百分點。

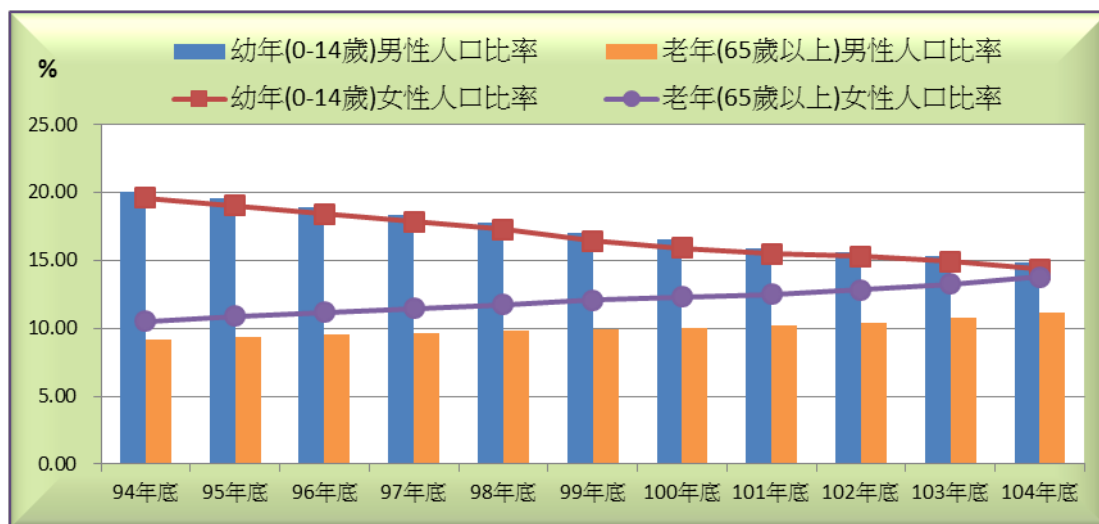
1-1.人口概況



類別		1-1.人口概況		
項目	人口數		人口性比例	
	男	女		
單位	人	人	男/百女	
94年底	44,395	41,177	107.82	
95年底	44,444	41,284	107.65	
96年底	44,478	41,470	107.25	
97年底	44,365	41,405	107.15	
98年底	44,273	41,470	106.76	
99年底	44,194	41,426	106.68	
100年底	44,170	41,459	106.54	
101年底	44,201	41,533	106.42	
102年底	44,301	41,760	106.08	
103年底	44,233	41,724	106.01	
104年底	44,291	41,855	105.82	

計算方式	分子	男性人口數	女性人口數	男性人口數*100
	分母			女性人口數
資料來源	清水區戶政事務所			
備註				

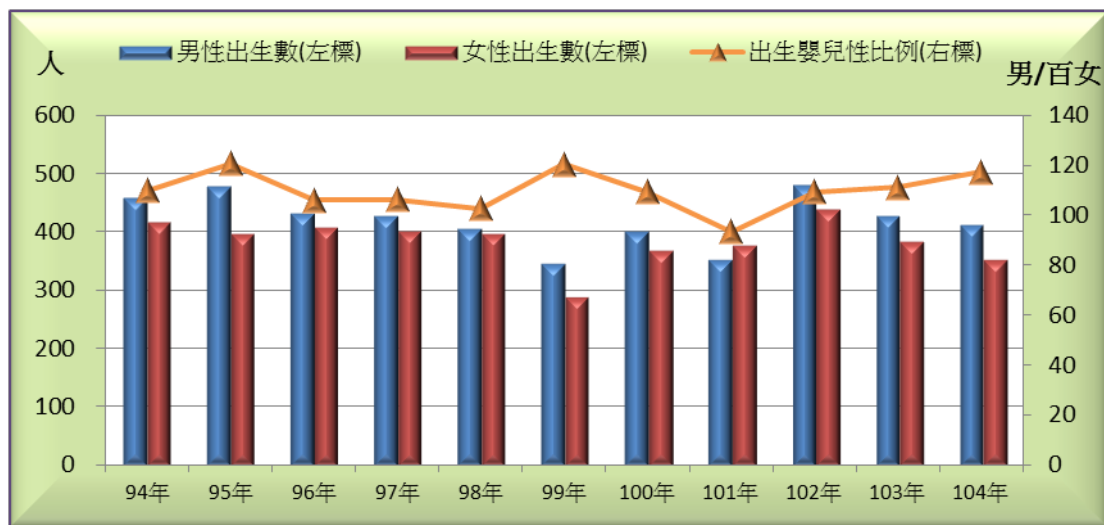
1-2. 人口年齡分配



類別		1-2.人口年齡分配					
項目	人口結構比						
	幼年(0-14歲)		青壯年(15-64歲)		老年(65歲以上)		
	男	女	男	女	男	女	
單位	%	%	%	%	%	%	
94年底	20.07	19.59	70.79	69.88	9.14	10.53	
95年底	19.53	19.02	71.13	70.07	9.34	10.91	
96年底	18.95	18.44	71.53	70.40	9.52	11.17	
97年底	18.39	17.86	72.00	70.67	9.61	11.47	
98年底	17.73	17.30	72.47	70.97	9.80	11.73	
99年底	17.05	16.41	73.05	71.50	9.91	12.09	
100年底	16.54	15.89	73.45	71.79	10.02	12.32	
101年底	15.91	15.47	73.92	72.01	10.17	12.52	
102年底	15.60	15.29	74.01	71.87	10.39	12.84	
103年底	15.32	14.90	73.95	71.85	10.74	13.24	
104年底	14.82	14.37	74.01	71.85	11.18	13.78	

計算方式	分子	男性幼年人口數*100	女性幼年人口數*100	男性青壯年人口數*100	女性青壯年人口數*100	男性老年人口數*100	女性老年人口數*100
	分母	男性人口數	女性人口數	男性人口數	女性人口數	男性人口數	女性人口數
資料來源	清水區戶政事務所						
備註							

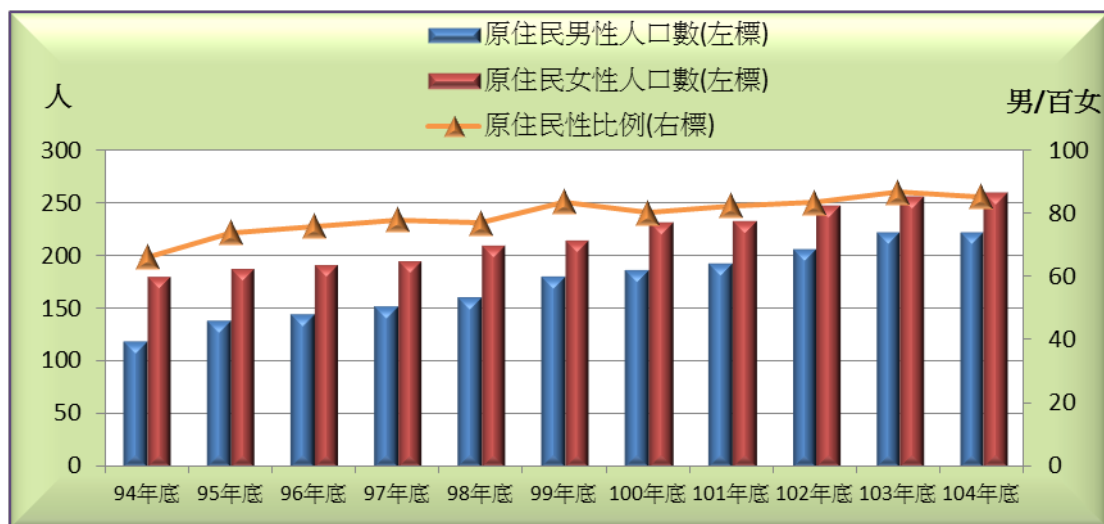
1-3. 人口消長



類別		1-3.人口消長							
項目	出生登記				出生嬰兒性比例 男/百女	死亡登記			
	男		女			男		女	
	出生數	粗出生率	出生數	粗出生率		死亡數	粗死亡率	死亡數	粗死亡率
單位	人	%	人	%	男/百女	人	%	人	%
94年	458	10.30	417	10.13	109.83	297	6.68	189	4.59
95年	479	10.78	397	9.63	120.65	335	7.54	196	4.75
96年	432	9.72	408	9.86	105.88	305	6.86	210	5.08
97年	427	9.61	402	9.70	106.22	322	7.25	227	5.48
98年	406	9.16	396	9.56	102.53	317	7.15	201	4.85
99年	347	7.84	288	6.95	120.49	329	7.44	201	4.85
100年	402	9.10	368	8.88	109.24	330	7.47	252	6.08
101年	353	7.99	378	9.11	93.39	347	7.85	242	5.83
102年	480	10.85	439	10.54	109.34	348	7.86	266	6.39
103年	427	9.65	384	9.20	111.20	351	7.93	252	6.04
104年	413	9.33	352	8.42	117.33	363	8.20	225	5.38

計算方式	分子	男性出生人數	男性出生人數*1000	女性出生人數	女性出生人數*1000	男性出生人數*100	男性死亡人數	男性死亡人數*1000	女性死亡人數	女性死亡人數*1000
	分母	男性年中人口數	女性年中人口數	女性年中人口數	女性出生人數	男性年中人口數		男性年中人口數	女性年中人口數	
資料來源	清水區戶政事務所									
備註										

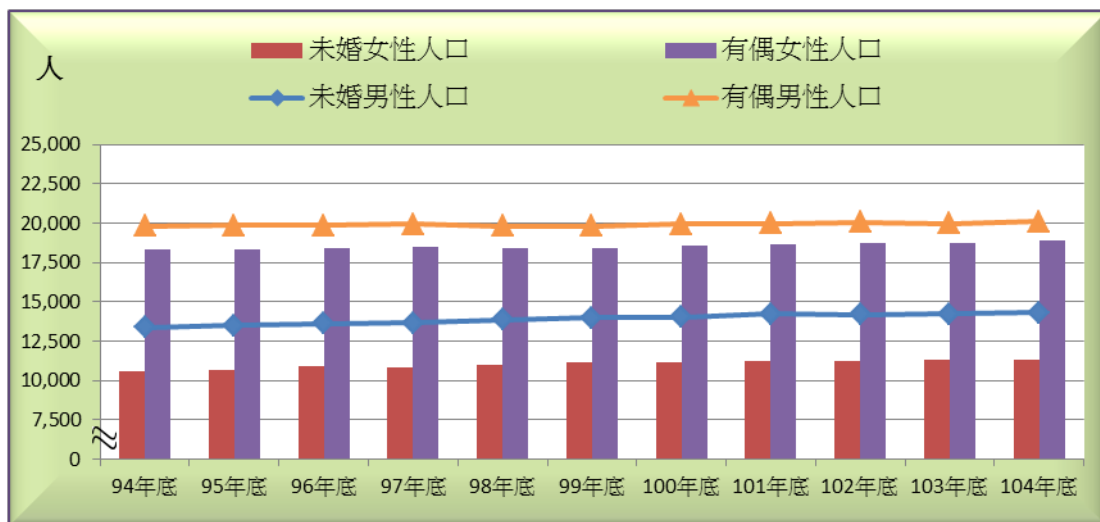
1-4. 原住民概況



類別	1-4.原住民概況				
項目	平地原住民		山地原住民		原住民性比例
	男	女	男	女	
單位	人	人	人	人	男/百女
94年底	48	70	71	110	66.11
95年底	62	80	77	108	73.94
96年底	63	87	82	104	75.92
97年底	70	89	82	106	77.95
98年底	77	94	84	115	77.03
99年底	86	97	94	118	83.72
100年底	90	106	96	126	80.17
101年底	88	109	104	124	82.40
102年底	89	110	117	137	83.40
103年底	105	115	117	141	86.72
104年底	105	113	117	147	85.38

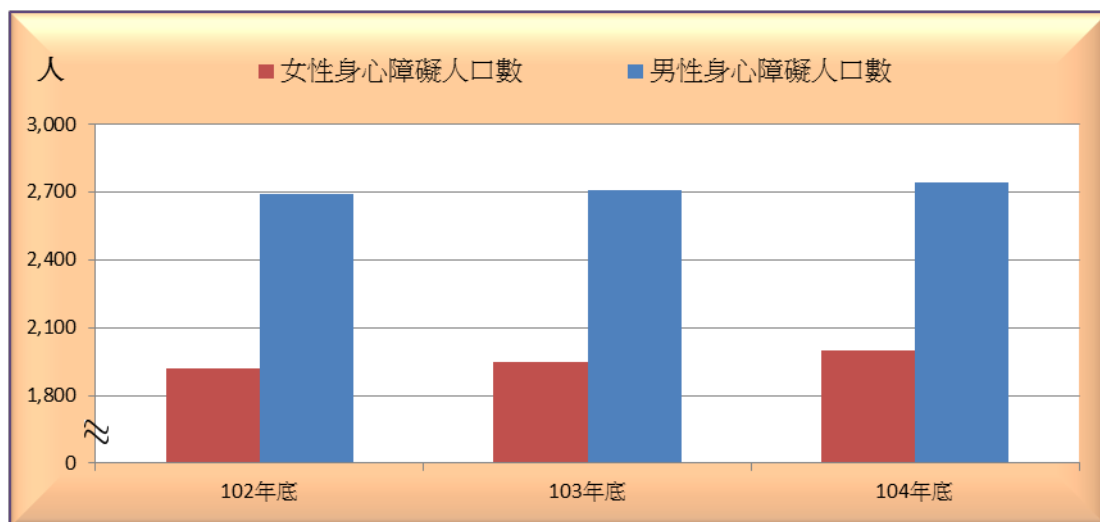
計算方式	分子	男性平地原住民人口數	女性平地原住民人口數	男性山地原住民人口數	女性山地原住民人口數	男性原住民人口數*100
	分母					女性原住民人口數
資料來源	清水區戶政事務所					
備註						

1-5. 婚姻狀況



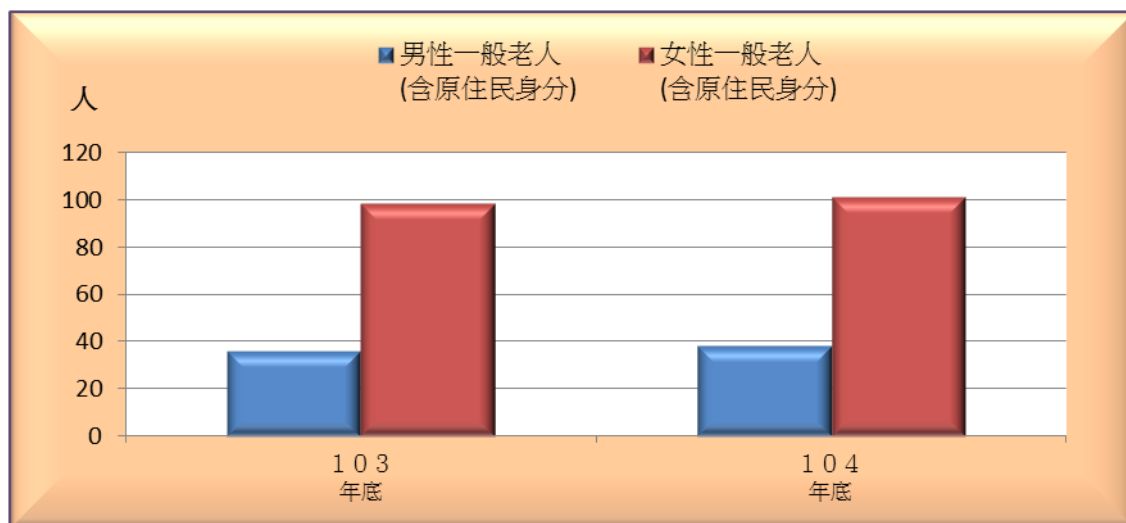
類別		1-5. 婚姻狀況							
項目	15歲以上								
	未婚		有偶		離婚		喪偶		
	男	女	男	女	男	女	男	女	
單位	人	人	人	人	人	人	人	人	
94年底	13,371	10,632	19,842	18,331	1,244	1,034	1,028	3,113	
95年底	13,515	10,710	19,854	18,352	1,342	1,126	1,051	3,245	
96年底	13,646	10,879	19,875	18,416	1,458	1,206	1,071	3,323	
97年底	13,659	10,853	19,934	18,460	1,542	1,295	1,072	3,402	
98年底	13,861	11,016	19,838	18,442	1,657	1,371	1,067	3,467	
99年底	14,008	11,164	19,845	18,452	1,745	1,441	1,063	3,573	
100年底	14,043	11,172	19,928	18,591	1,809	1,514	1,086	3,596	
101年底	14,231	11,258	19,972	18,646	1,877	1,582	1,090	3,621	
102年底	14,219	11,244	20,079	18,777	1,979	1,665	1,115	3,688	
103年底	14,226	11,328	20,007	18,725	2,094	1,713	1,131	3,740	
104年底	14,327	11,352	20,100	18,872	2,194	1,802	1,107	3,814	
計算方式	分子	男性15歲以上未婚人口數	女性15歲以上未婚人口數	男性15歲以上有偶人口數	女性15歲以上有偶人口數	男性15歲以上離婚人口數	女性15歲以上離婚人口數	男性15歲以上喪偶人口數	女性15歲以上喪偶人口數
	分母								
資料來源	清水區戶政事務所								
備註									

2-1. 身心障礙人口



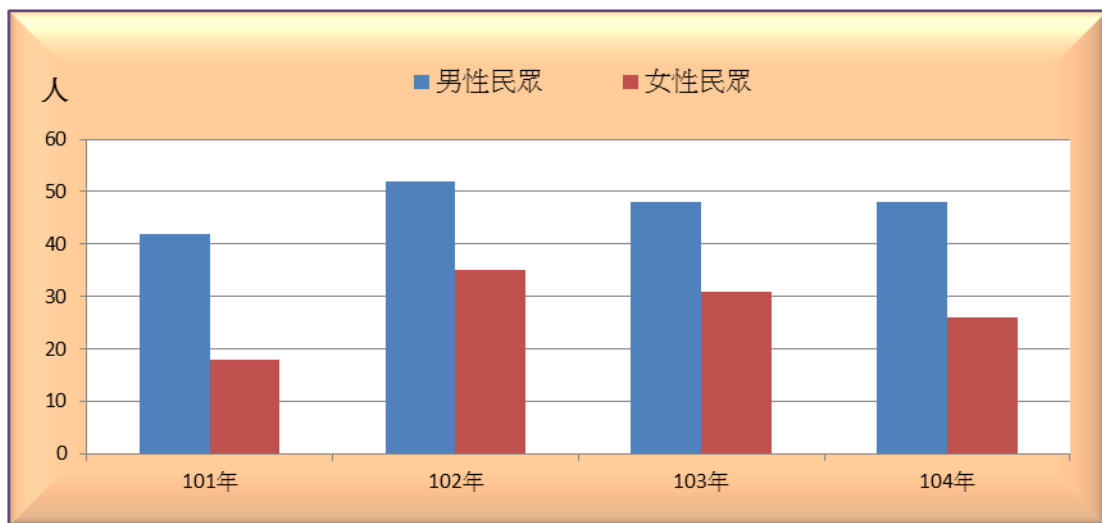
類別		2-1.身心障礙人口	
項目	身心障礙人口數		
	男	女	
單位	人	人	
94年底			
95年底			
96年底			
97年底			
98年底			
99年底			
100年底			
101年底	2,689	1,903	
102年底	2,693	1,922	
103年底	2,711	1,948	
104年底	2,740	2,002	
計算方式	分子	男性身心障礙人口數	女性身心障礙人口數
	分母		
資料來源	市府社會局		
備註			

2-2. 獨居老人概況



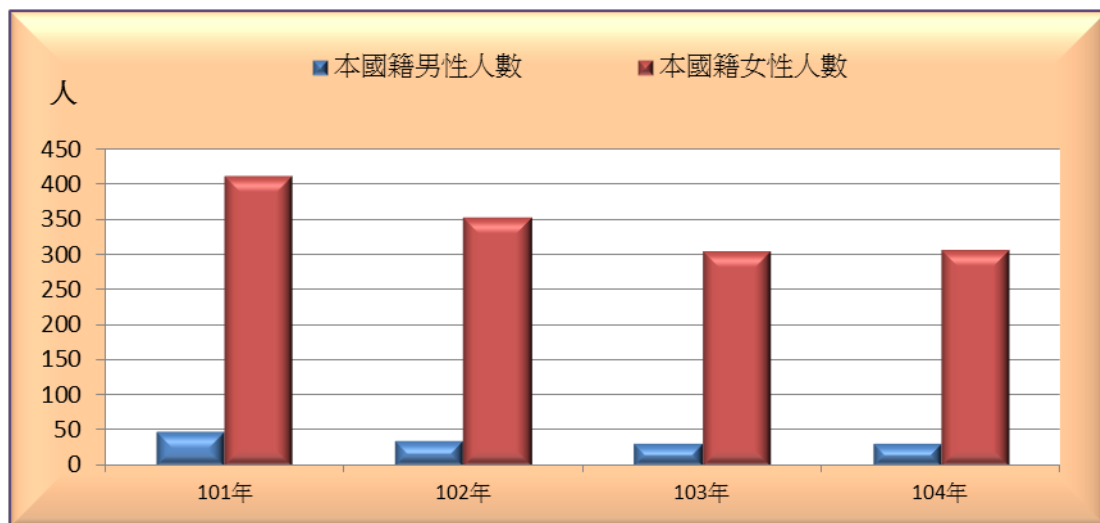
類別		2-2. 獨居老人概況							
項目	中(低)收入 (含原住民身分)		榮民 (含原住民身分)		一般老人 (含原住民身分)		原住民		
	男	女	男	女	男	女	男	女	
單位	人	人	人	人	人	人	人	人	
94年底	
95年底	
96年底	
97年底	
98年底	
99年底	
100年底	
101年底	
102年底	22	13	11	-	15	65	-	-	
103年底	12	4	7	-	36	98	-	-	
104年底	11	4	6	-	38	101	-	-	
計算方式	分子	男性中(低)收入獨居老人數	女性中(低)收入獨居老人數	男性榮民獨居老人數	女性榮民獨居老人數	男性一般獨居老人數	女性一般獨居老人數	男性原住民獨居老人數	女性原住民獨居老人數
	分母
資料來源	本所社會課								
備註	1833-02-02-3								

2-3. 申請急難救助概況



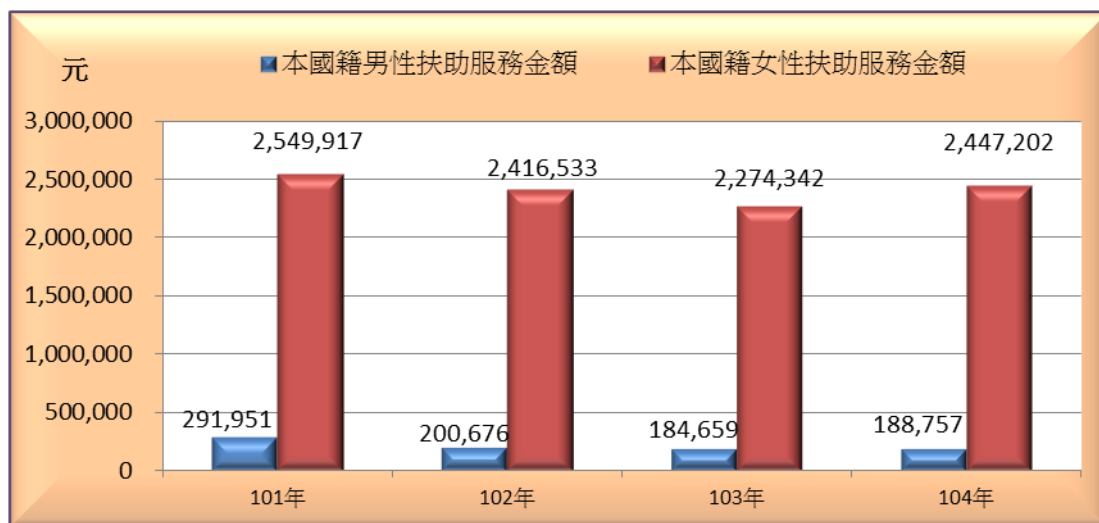
類別		2-3.申請急難救助概況					
項目	單位	民眾 (含原住民身分)		榮民 (含原住民身分)		原住民	
		男 人	女 人	男 人	女 人	男 人	女 人
94年	
95年	
96年	
97年	
98年	
99年	
100年		53	33	-	-	-	-
101年		42	18	-	-	-	-
102年		52	35	-	-	-	-
103年		48	31	-	-	-	-
104年		48	26	-	-	-	-
計算 方式	分子	男性一般民眾 申請急難救助 人數	女性一般民眾申 請急難救助人數	男性榮民申請 急難救助人數	女性榮民申請 急難救助人數	男性原住民申 請急難救助入 數	女性原住民申 請急難救助入 數
	分母						
資料來源		本所社會課					
備註		1821-04-01-3					

2-4. 申請特殊境遇家庭扶助服務概況



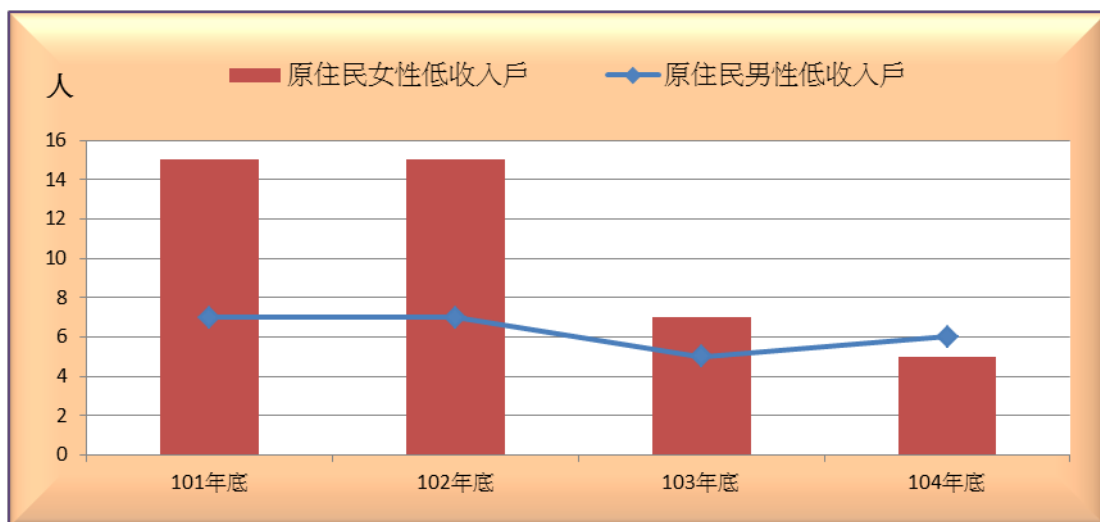
類別		2-4.申請特殊境遇家庭扶助服務概況									
項目	特殊境遇家庭扶助服務										
	本國籍		一般民眾		原住民		大陸籍(含港澳)		外國籍		
	男	女	男	女	男	女	男	女	男	女	
單位	人	人	人	人	人	人	人	人	人	人	
94年	
95年	
96年	
97年	
98年	
99年	
100年	43	371	43	371	-	-	-	-	-	-	
101年	49	412	49	411	-	1	-	-	2	3	
102年	36	353	36	353	-	-	-	-	-	5	
103年	31	305	31	305	-	-	-	-	2	4	
104年	31	307	31	307	-	-	-	-	-	-	
計算方式	分子	本國籍男性申請特殊境遇家庭扶助人數	本國籍女性申請特殊境遇家庭扶助人數	一般民眾男性申請特殊境遇家庭扶助人數	一般民眾女性申請特殊境遇家庭扶助人數	原住民男性申請特殊境遇家庭扶助人數	原住民女性申請特殊境遇家庭扶助人數	大陸籍男性申請特殊境遇家庭扶助人數	大陸籍女性申請特殊境遇家庭扶助人數	外國籍男性申請特殊境遇家庭扶助人數	外國籍女性申請特殊境遇家庭扶助人數
	分母	本國籍男性申請特殊境遇家庭扶助人數	本國籍女性申請特殊境遇家庭扶助人數	一般民眾男性申請特殊境遇家庭扶助人數	一般民眾女性申請特殊境遇家庭扶助人數	原住民男性申請特殊境遇家庭扶助人數	原住民女性申請特殊境遇家庭扶助人數	大陸籍男性申請特殊境遇家庭扶助人數	大陸籍女性申請特殊境遇家庭扶助人數	外國籍男性申請特殊境遇家庭扶助人數	外國籍女性申請特殊境遇家庭扶助人數
資料來源	本所社會課										
備註	1835-01-02-3										

2-4. 申請特殊境遇家庭扶助服務概況(續)



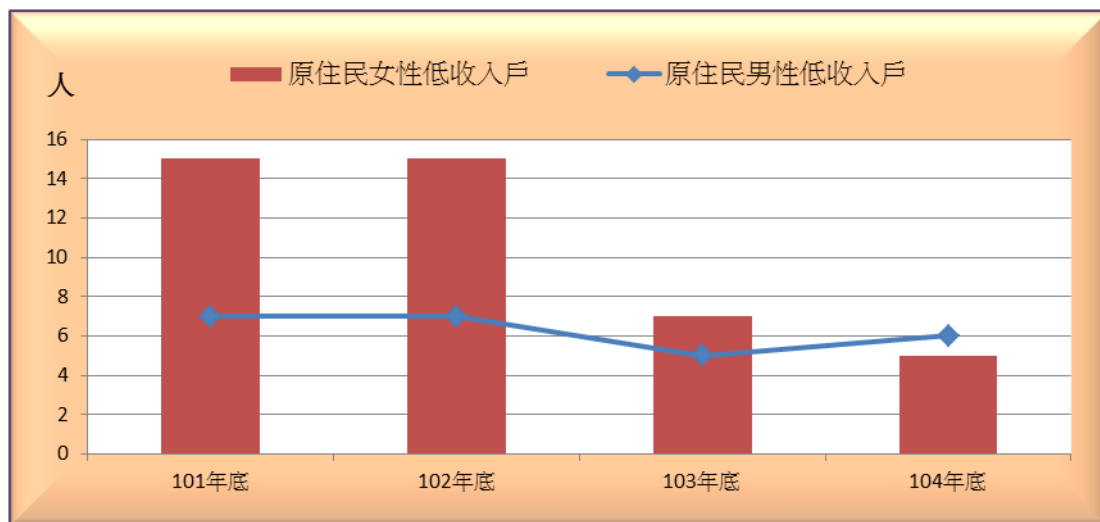
類別		2-4.申請特殊境遇家庭扶助服務概況									
項目	特殊境遇家庭扶助服務金額										
	本國籍		一般民眾		原住民		大陸籍(含港澳)		外國籍		
	男	女	男	女	男	女	男	女	男	女	
單位	元	元	元	元	元	元	元	元	元	元	
94年	
95年	
96年	
97年	
98年	
99年	
100年	249,045	2,342,472	249,045	2,342,472	-	-	-	-	-	-	
101年	291,951	2,549,917	291,951	2,519,008	-	30,909	-	-	61,818	15,024	
102年	200,676	2,416,533	200,676	2,416,533	-	-	-	-	-	55,977	
103年	184,659	2,274,342	184,659	2,274,342	-	-	-	-	70,366	19,138	
104年	188,757	2,447,202	188,757	2,447,202	-	-	-	-	-	-	
計算方式	分子	本國籍男性申請特殊境遇家庭扶助金額	本國籍女性申請特殊境遇家庭扶助金額	一般民眾男性申請特殊境遇家庭扶助金額	一般民眾女性申請特殊境遇家庭扶助金額	原住民男性申請特殊境遇家庭扶助金額	原住民女性申請特殊境遇家庭扶助金額	大陸籍男性申請特殊境遇家庭扶助金額	大陸籍女性申請特殊境遇家庭扶助金額	外國籍男性申請特殊境遇家庭扶助金額	外國籍女性申請特殊境遇家庭扶助金額
	分母										
資料來源	本所社會課										
備註	1835-01-02-3										

2- 5. 特殊境遇家庭概況



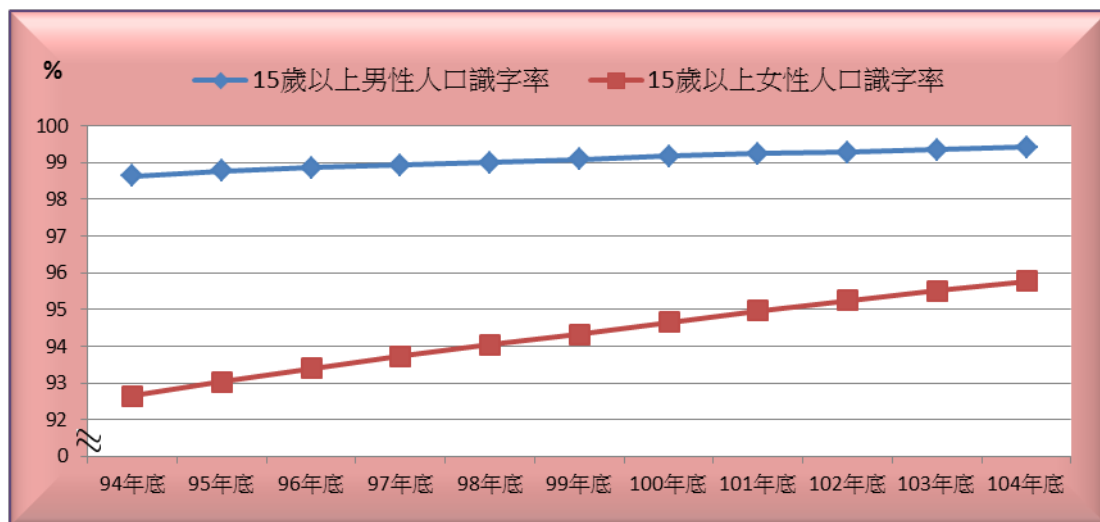
類別		2-5.特殊境遇家庭概況					
項目	特殊境遇家庭概況						
	申請人		扶養子女人數		扶養孫子女人數		
	男	女	男	女	男	女	
單位	人	人	人	人	人	人	
94年底	
95年底	
96年底	
97年底	
98年底	
99年底	
100年底	25	183	113	110	-	-	
101年底	18	116	75	66	-	-	
102年底	14	116	63	55	-	-	
103年底	12	107	68	70	2	1	
104年底	11	95	97	102	-	-	
計算方式	分子	特殊境遇家庭 男性申請人數	特殊境遇家庭 女性申請人數	特殊境遇家庭 扶養男性人數	特殊境遇家庭 扶養女性人數	特殊境遇家庭 扶養孫子人數	特殊境遇家庭 扶養孫女人數
	分母						
資料來源	本所社會課						
備註	1835-01-04-3						

2-6. 原住民低收入戶及身心障礙者



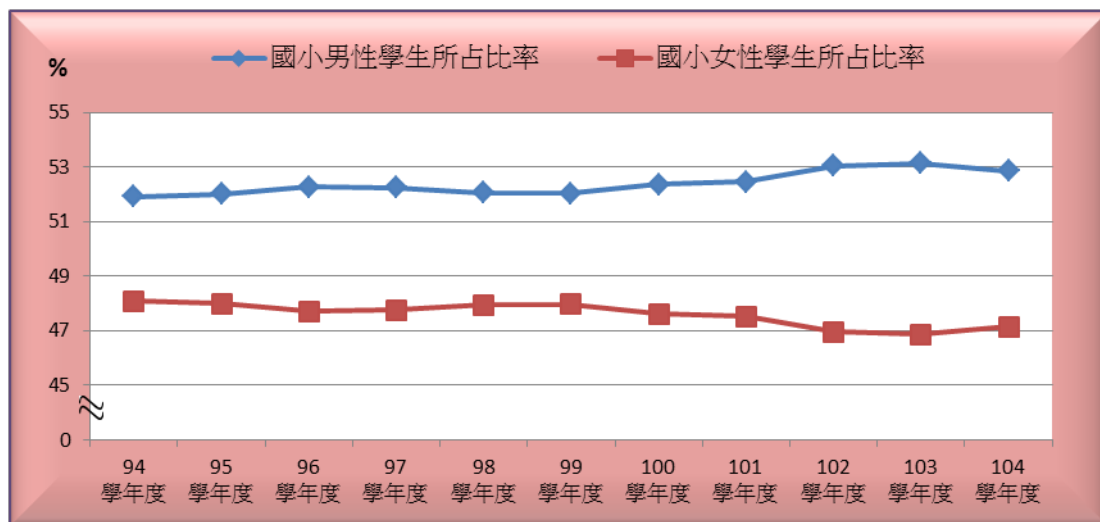
類別		2-6.原住民低收入戶及身心障礙者			
項目	低收入戶		身心障礙者人數		
	男	女	男	女	
單位	人	人	人	人	
94年底	
95年底	
96年底	
97年底	
98年底	
99年底	
100年底	7	15	-	1	
101年底	7	15	-	1	
102年底	7	15	-	3	
103年底	5	7	2	-	
104年底	6	5	-	3	
計算方式	分子	男性原住民低收入戶人數	女性原住民低收入戶人數	男性原住民身心障礙人數	女性原住民身心障礙人數
	分母				
資料來源	本所社會課				
備註	3373-00-04-3				

3-1. 教育程度



類別		3-1.教育程度			
項目	15歲以上人口識字率		15歲以上人口受大學以上教育占全區人口比率		
	男	女	男	女	
單位	%	%	%	%	
94年底	98.64	92.65	14.44	13.34	
95年底	98.77	93.04	15.60	14.54	
96年底	98.86	93.40	16.93	16.03	
97年底	98.93	93.73	18.18	17.29	
98年底	99.01	94.04	19.23	18.39	
99年底	99.09	94.33	20.64	19.91	
100年底	99.18	94.66	21.94	21.21	
101年底	99.24	94.96	23.23	22.66	
102年底	99.28	95.25	24.59	24.00	
103年底	99.35	95.50	25.63	25.14	
104年底	99.43	95.77	26.70	26.21	
計算方式	分子	15歲以上識字教育程度男性人口數 *100	15歲以上識字教育程度女性人口數 *100	15歲以上大學以上教育程度男性人口數*100	15歲以上大學以上教育程度女性人口數*100
	分母	15歲以上男性人口數	15歲以上女性人口數	15歲以上男性人口數	15歲以上女性人口數
資料來源	清水區戶政事務所				
備註					

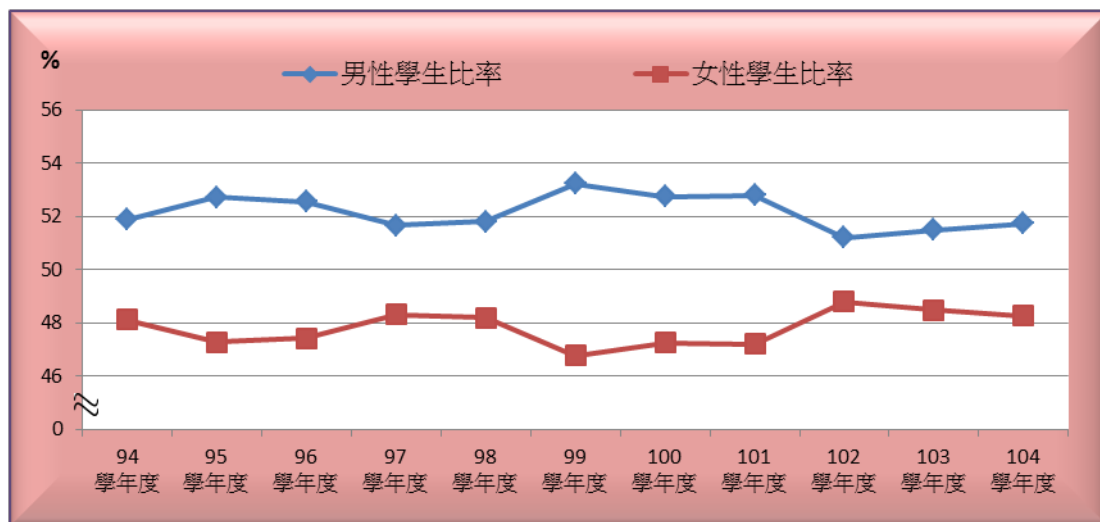
3-2. 國小教育



類別	3-2.國小教育			
項目	學生數			
	男		女	
單位	人	所占比率 %	人	所占比率 %
94學年度	3,712	51.92	3,438	48.08
95學年度	3,610	52.00	3,332	48.00
96學年度	3,570	52.28	3,259	47.72
97學年度	3,438	52.25	3,142	47.75
98學年度	3,293	52.06	3,033	47.94
99學年度	3,126	52.04	2,881	47.96
100學年度	3,068	52.37	2,790	47.63
101學年度	2,947	52.47	2,670	47.53
102學年度	2,840	53.04	2,514	46.96
103學年度	2,709	53.14	2,389	46.86
104學年度	2,566	52.85	2,289	47.15

計算方式	分子	男性公私立國小學生數	男性公私立國小學生數 *100	女性公私立國小學生數	女性公私立國小學生數 *100
	分母	公私立國小學生數		公私立國小學生數	
資料來源	教育部統計處				
備註					

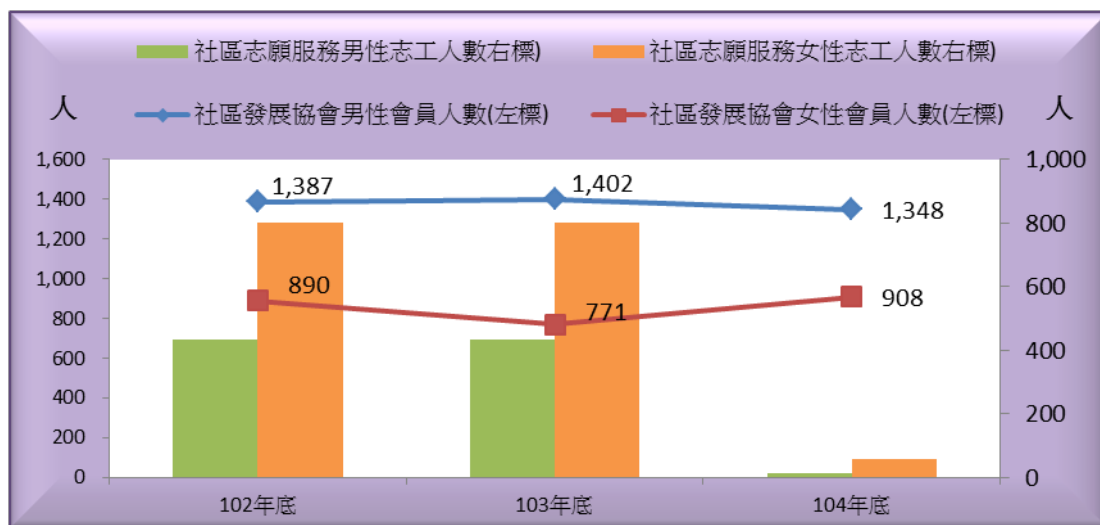
3-3. 國中教育



類別		3-3.國中教育			
項目	學生數				
	男		女		
單位	人	所占比率 %	人	所占比率 %	
94學年度	1,969	51.87	1,827	48.13	
95學年度	2,004	52.72	1,797	47.28	
96學年度	1,968	52.56	1,776	47.44	
97學年度	1,901	51.67	1,778	48.33	
98學年度	1,871	51.80	1,741	48.20	
99學年度	1,885	53.23	1,656	46.77	
100學年度	1,713	52.74	1,535	47.26	
101學年度	1,620	52.79	1,449	47.21	
102學年度	1,517	51.20	1,446	48.80	
103學年度	1,524	51.50	1,435	48.50	
104學年度	1,450	51.73	1,353	48.27	

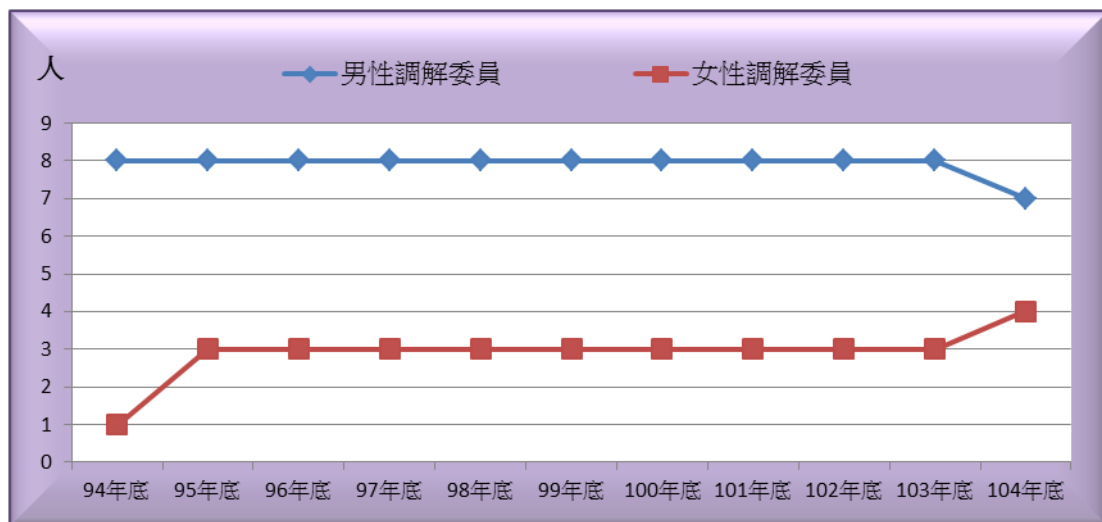
計算方式	分子	男性公私立國中學生數	男性公私立國中學生數 *100	女性公私立國中學生數	女性公私立國中學生數 *100
	分母		公私立國中學生數		公私立國中學生數
資料來源	教育部統計處				
備註					

4-1. 推行社區發展工作概況



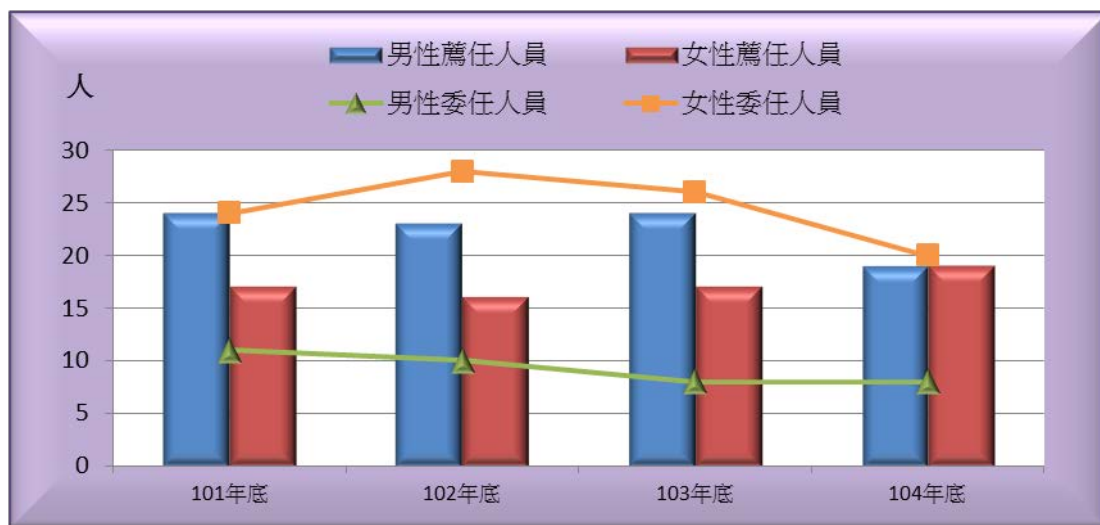
類別		4-1.推行社區發展工作概況									
項目	單位	理監事人數						社區發展協會會員數		社區志願服務志工數	
		理事長		理事(不含理事長)		監事		男	女	男	女
		男	女	男	女	男	女				
		人	人	人	人	人	人	人	人	人	人
94年底	
95年底	
96年底	
97年底	
98年底	
99年底	
100年底		27	6	-	-	-	-	-	-	-	-
101年底		27	5	278	170	112	48	1,357	883	433	802
102年底		27	5	280	168	114	46	1,387	890	433	802
103年底		28	4	377	56	119	35	1,402	771	433	802
104年底		28	4	378	55	120	34	1,348	908	12	58
計算方式	分子	男性理事長人數	女性理事長人數	男性理事人數	女性理事人數	男性監事人數	女性監事人數	男性社區發展協會會員數	女性社區發展協會會員數	男性社區志願服務志工數	女性社區志願服務志工數
	分母										
資料來源		本所社會課									
備註		1840-01-01-3									

4-2. 調解委員



類別		4-2.調解委員	
項目	調解委員		
	男	女	
單位	人	人	
94年底	8	1	
95年底	8	3	
96年底	8	3	
97年底	8	3	
98年底	8	3	
99年底	8	3	
100年底	8	3	
101年底	8	3	
102年底	8	3	
103年底	8	3	
104年底	7	4	
計算方式	分子	男性委員數	女性委員數
	分母		
資料來源	本所民政課		
備註			

4-3. 現有職員概況



類別		4-3.現有職員概況											
項目	單位	簡薦委任(派)人員											
		民選首長		政務人員		簡任		薦任		委任		雇員	
		男	女	男	女	男	女	男	女	男	女	男	女
單位		人	人	人	人	人	人	人	人	人	人	人	人
94年底		1	-	-	-	-	-
95年底		1	-	-	-	-	-
96年底		1	-	-	-	-	-
97年底		1	-	-	-	-	-
98年底		1	-	-	-	-	-
99年底		-	-	-	-
100年底		-	-	-	-	-	1	25	17	7	22	-	-
101年底		-	-	-	-	-	1	24	17	11	24	-	-
102年底		-	-	-	-	-	1	23	16	10	28	-	-
103年底		-	-	-	-	-	1	24	17	8	26	-	-
104年底		-	-	-	-	-	-	19	19	8	20	-	-
計算方式	分子	男性民選首長數	女性民選首長數	男性政務人員數	女性政務人員數	男性簡任公教職員數	女性簡任公教職員數	男性薦任公教職員數	女性薦任公教職員數	男性委任公教職員數	女性委任公教職員數	男性雇員公教職員數	女性雇員公教職員數
	分母												
資料來源		本所人事室											
備註													

臺中市清水區性別統計指標

中華民國 104 年

出版機關：臺中市清水區公所會計室

地 址：43648 臺中市清水區鎮政路 101 號

電 話：04-26270151

出版年月：中華民國 105 年 6 月

本刊同時登載於臺中市清水區公所網站。

網址為 <http://www.qingshui.taichung.gov.tw/>

